

# 淮南市 2021 年国民经济和社会发展

## 统计公报<sup>[1]</sup>

淮南市统计局 国家统计局淮南调查队

2021 年，在市委市政府的坚强领导下，全市上下坚持以习近平新时代中国特色社会主义思想为指导，认真贯彻落实中央和省市决策部署，坚持稳中求进工作总基调，科学统筹疫情防控和经济社会发展，扎实做好“六稳”工作，全面落实“六保”任务，全市经济持续恢复向好，实现了“十四五”良好开局。

### 一、综合

初步核算，全年全市生产总值（GDP）<sup>[2]</sup>1457.1 亿元，比上年增长 5.7%，两年平均增长 4.3%。三次产业协同发展，第一产业增加值 150.7 亿元，增长 6.9%；第二产业增加值 594.9 亿元，增长 4.2%，其中工业增加值 519.3 亿元，增长 3.9%；第三产业增加值 711.5 亿元，增长 6.6%。三次产业结构由上年的 11.0：38.7:50.3 调整为 10.4：40.8:48.8。预计全年全员劳动生产率 101966 元/人，比上年增加 12031 元/人<sup>[3]</sup>。按常住人口计算，人均地区生产总值 48008 元，比上年增加 5477 元。



年末全市常住人口 304 万人，比上年末增加 0.6 万人；常住人口城镇化率为 61.91%，提高 0.83 个百分点。

全年城镇实名制新增就业 3.9 万人，下岗失业人员再就业 0.5 万人，农村转移劳动力 2.3 万人。年末城镇登记失业率 2.96%，比上年下降 0.14 个百分点。

全年居民消费价格同比上涨 0.8%，其中，食品烟酒价格

下降 0.2%，工业品价格上涨 2.2%，服务项目价格上涨 0.4%。  
全年商品零售价格上涨 1.5%。

2021 年居民消费价格比上年涨跌幅度

类 别	涨跌幅度%
城市居民消费价格指数	0.8
其中：1、 食品烟酒	-0.2
2、 衣着	0.8
3、 居住	0.5
4、 生活用品及服务	1.2
5、 交通和通讯	4.9
6、 教育文化和娱乐	1.0
7、 医疗保健	0.0
8、 其他用品和服务	-3.6

新动能加快成长。规模以上工业中，高新技术工业、装备制造业增加值比上年分别增长 9.7%和 5.0%，增幅高于规模以上工业 6.6 个和 1.9 个百分点。战略性新兴产业产值增长 21.8%，其中新一代信息技术产业、新材料产业、节能环保产业分别增长 36.1%、37.4%、97.8%。全年实现网上零售额 6.3 亿元，同比增长 7.4%，占限额以上零售额比重由上年的 3.4%提高到 4.2%。

发展活力不断显现。全年全市新增各类市场主体 3.87 万户，其中企业 1.23 万户，个体户 2.64 万户。年末，全市市场主体达 26.6 万户，同比增长 15.2%，其中民营企业 6.1 万户，同比增长 21.7%。全市省级及以上园区规上工业企业 326

户，净增 31 户；实现工业增加值增速 10.8%；占全市规上工业增加值的 16.8%，较上年提高 0.5 个百分点。

## 二、农业

全年粮食种植面积 53.0 万公顷，比上年增长 0.7%；其中，小麦种植面积 21.5 万公顷，增长 0.5%；水稻种植面积 28.0 万公顷，增长 1.0%；油料种植面积 1.2 万公顷，增长 3.0%；蔬菜播种面积 2.7 万公顷，增长 6.2%。

全年粮食产量 317.1 万吨，增长 3.1%。其中，夏粮 119.3 万吨，增长 0.6%；秋粮 197.8 万吨，增长 4.7%。油料产量 3.5 万吨，增长 4.1%。蔬菜产量 90.1 万吨，增长 5.6%。

2021 年全市主要农产品产量及增速

产品名称	绝对数（万吨）	比上年增长（%）
粮食	317.1	3.1
油料	3.5	4.1
#花生	0.9	-0.6
油菜籽	2.6	5.9
蔬菜	90.1	5.6
水果	8.7	2.5

年末全市生猪存栏 63.8 万头，比上年增长 24.1%；全年生猪出栏 117.4 万头，增长 30.7%。肉类总产量 18.9 万吨，增长 12.5%。其中猪牛羊肉产量 12.4 万吨，增长 26.1%。禽蛋产量 11.1 万吨，增长 1.4%。牛奶产量 1.3 万吨，下降 2.0%。

年末全市农业机械总动力 460.6 万千瓦，比上年增长 0.8%。主要农作物耕种收综合机械化率 90.5%。累计建成高

标准农田 293.46 万亩。新增节水灌溉面积 0.15 万亩。

### 三、工业和建筑业

年末全市规模以上工业企业 763 户，规模以上工业增加值增长 3.1%。分经济类型看，国有控股企业增加值增长 10.4%，股份合作企业增长 38.3%，外商及港澳台商投资企业增长 6.9%。分门类看，采矿业下降 0.8%，制造业增长 6.6%，电力、热力、燃气及水生产和供应业增长 7.4%。分行业看，重点监测的 36 个工业大类行业有 20 个增加值保持增长。煤电行业增加值增长 1.4%，非煤电行业增加值增长 7.0%，其中，通用设备制造业增长 31.2%，化学原料和化学制品制造业增长 25.7%，计算机、通信和其他电子设备制造业增长 50.5%。

规模以上工业产品中，原煤增长 1.5%，洗煤增长 4.5%，发电量增长 7.0%，合成氨下降 12.9%，化肥下降 11.0%，水泥增长 0.9%，乳制品增长 2.2%，滚动轴承增长 30.2%，汽车下降 15.0%，初级形态塑料下降 3.5%。

2021 年全市规模以上工业主要产品产量及增速

产品名称	单位	绝对数	比上年增长 (%)
原煤	万吨	5816.2	1.5
洗煤	万吨	982.0	4.5
发电量	亿千瓦时	714.3	7.0
纯碱	万吨	52.1	-8.0
合成氨	万吨	15.2	-12.9
化肥	万吨	16.1	-11.0
聚乙烯	万吨	34.5	-4.4

聚丙烯	万吨	35.6	-2.4
水泥	万吨	901.5	0.9
汽车（含专用车）	万辆	2.2	-15.0

年末全市煤炭产能 6460 万吨，火力发电装机容量 1453.6 万千瓦，可再生能源 127.4 万千瓦。

全年规模以上工业企业实现营业收入 1589.4 亿元，比上年增长 20.9%。分门类看，采矿业增长 32.7%，制造业增长 16.7%，电力、热力、燃气及水生产和供应业增长 15.3%。规模以上工业企业实现利润总额 50.4 亿元，同比下降 40.7%。全年规模以上工业企业每百元营业收入中的成本为 86.08 元，比上年增加 0.61 元；营业收入利润率为 3.17%，同比下降 3.3 个百分点。

全年建筑业增加值 77.2 亿元，比上年增长 5.9%。年末具有资质等级的总承包和专业承包建筑业企业 218 家，比上年净增 54 家。全年房屋建筑施工面积 400.5 万平方米，房屋竣工面积 142.1 万平方米。

#### 四、服务业

全年批发和零售业增加值 144.2 亿元，比上年增长 6.8%；交通运输、仓储和邮政业增加值 78.7 亿元，增长 7.3%；住宿和餐饮业增加值 37.9 亿元，增长 20.1%；金融业增加值 99.2 亿元，增长 5.4%；房地产业增加值 102.2 亿元，增长 4.1%；其他服务业增加值 244.1 亿元，增长 5.9%。全年规模以上服务业企业营业收入增长 8.1%，其中以互联网信息技术、商务

服务等新兴行业为代表的其他营利性服务业营业收入增长 20.7%。

全年货物运输量 25264 万吨，比上年增长 8.6%；旅客运输量 1480.9 万人，下降 16.4%；公路货运周转量 99.1 亿吨公里，增长 9.4%；公路客运周转量 9.4 亿人公里，下降 7.6%；水路货运周转量 515.7 亿吨公里，增长 18.4%；港口吞吐量 1139.4 万吨，增长 14.9%。

2021 年各种运输方式完成旅客与货物运输量及增速

指标	单位	绝对数	比上年增长%
旅客运输量	万人	1480.9	-16.4
其中：铁路	万人	419.9	14.3
公路	万人	1061	-24.4
货物运输量	万吨	25246	8.6
其中：铁路	万吨	2240	-1.5
公路	万吨	13933	4.7
水运	万吨	9073	18.5

年末，全市拥有民用汽车 49.2 万辆，其中载客车 42.3 万辆，载货车 5.1 万辆；私人汽车 47.6 万辆。全市公共汽车 1211 辆，出租汽车 3508 辆。全年新增一级公路 6 公里，二级公路 5.5 公里。到 2021 年末，全市公路里程 9611.3 公里，其中，高速公路达 210.6 公里、一级公路达 179.9 公里。

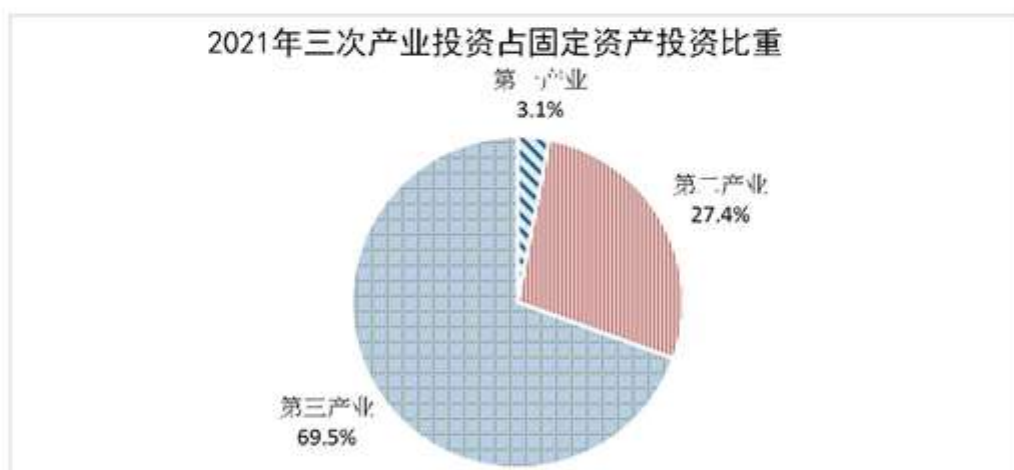
全年电信业务总量 104.4 亿元，比上年增长 14.9%<sup>[4]</sup>；邮政行业业务总量 11.9 亿元，增长 33.2%<sup>[5]</sup>。快递与邮政快递包裹业务量 8366.9 万件，累计业务收入 5.6 亿元，比上年

分别增长 59.6%和 28.1%。年末全市电话用户总数 326.7 万户，其中移动电话用户 301.9 万户，增长 2.7%，5G 移动电话用户 61.2 万户，4G 移动电话用户 191.4 万户。年末，计算机互联网用户 104.3 万户，增长 10.1%。

全年接待国内外游客 2121.6 万人次，同比增长 21.0%。国内旅游收入 140.4 亿元，同比增长 32.1%。

### 五、固定资产投资

全年固定资产投资（不含农户）比上年增长 12.6%。其中，工业投资增长 17.4%，基础设施投资增长 20.8%，民间投资下降 0.3%。分产业看，第一产业投资增长 1.9%，第二产业投资增长 17.3%，第三产业投资增长 11.4%。社会领域投资增长 2.3%，其中卫生投资增长 32.5%。



**2021 年全市分行业固定资产投资增速**

行 业	比上年增长 (%)
农、林、牧、渔业	-2.1
采矿业	19.3
制造业	16.6
电力、热力、燃气及水生产和供应业	18.8



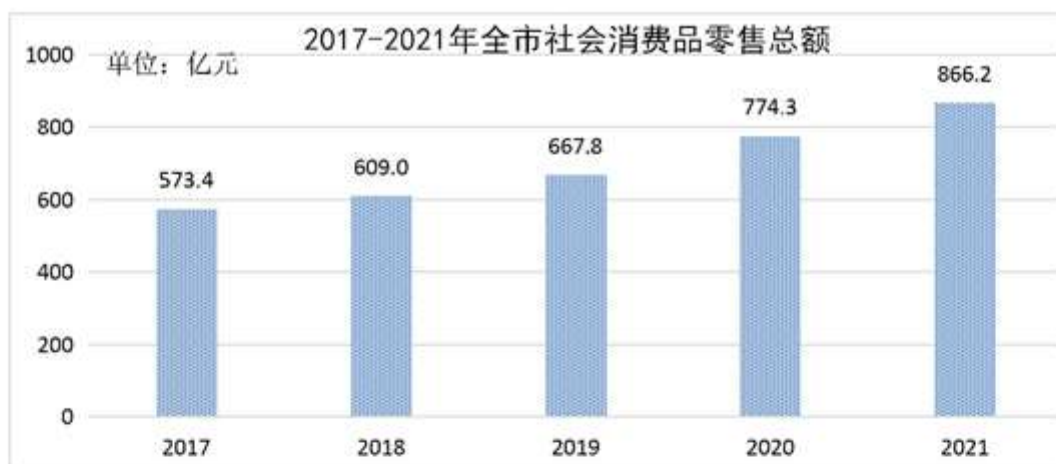
建筑业	-
批发和零售业	127.0
交通运输、仓储和邮政业	51.8
住宿和餐饮业	441.4
信息传输、软件和信息技术服务业	-15.3
金融业	-100.0
房地产业（包含房地产开发）	64.8
租赁和商务服务业	29.2
科学研究和技术服务业	-14.7
水利、环境和公共设施管理业	16.6
居民服务、修理和其他服务业	-16.9
教育	-1.8
卫生和社会工作	32.5
文化、体育和娱乐业	-36.6
公共管理、社会保障和社会组织	111.5

全年房地产开发投资 271.1 亿元，比上年下降 6.0%。商品房销售面积 306.3 万平方米，增长 2.2%；商品房销售额 191.8 亿元，增长 0.6%；年末商品房待售面积 41.7 万平方米，下降 8.2%。

全年全市新开工招商项目 162 个，其中工业项目 128 个，亿元以上其他产业类项目 34 个。

## 六、市场消费

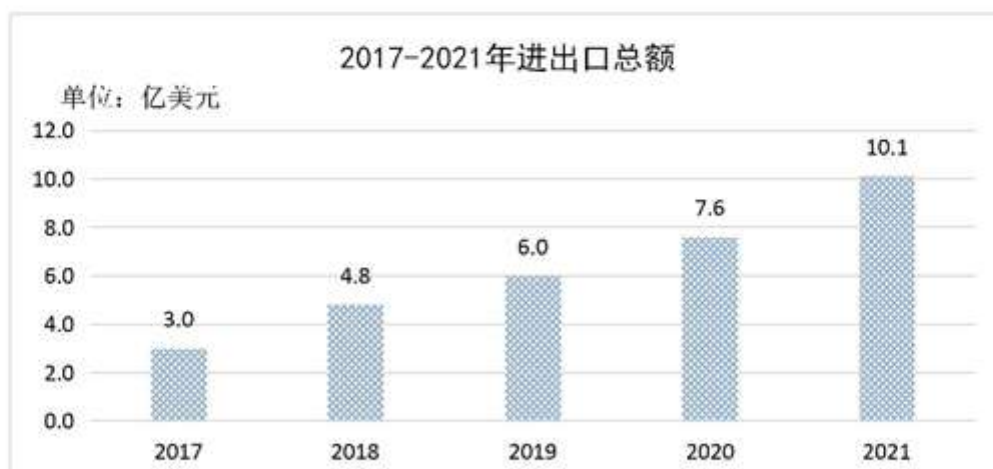
全年社会消费品零售总额 866.2 亿元，比上年增长 11.9%。按经营地统计，城镇消费品零售额 590.8 亿元，增长 13.8%；乡村消费品零售额 275.4 亿元，增长 8.0%。按消费类型统计，商品零售额 762.7 亿元，增长 11.5%；餐饮收入 103.5 亿元，增长 14.6%。



限额以上企业商品零售额中，粮油类增长 2.6%，肉禽蛋类增长 3.9%，服装类增长 4.7%，金银珠宝类增长 45.1%，书报杂志类增长 34.0%，中西药品类增长 8.6%，家用电器和音像器材类下降 4.6%，家具类增长 9.9%，通讯器材类增长 11.5%，建筑及装潢材料类下降 0.4%，汽车类增长 10.6%，石油及制品类下降 43.0%。

## 七、对外经济

全年进出口总额 10.1 亿美元，比上年增长 32.4%，其中出口 9.4 亿美元，增长 31.5%；进口 0.7 亿美元，增长 47.4%。

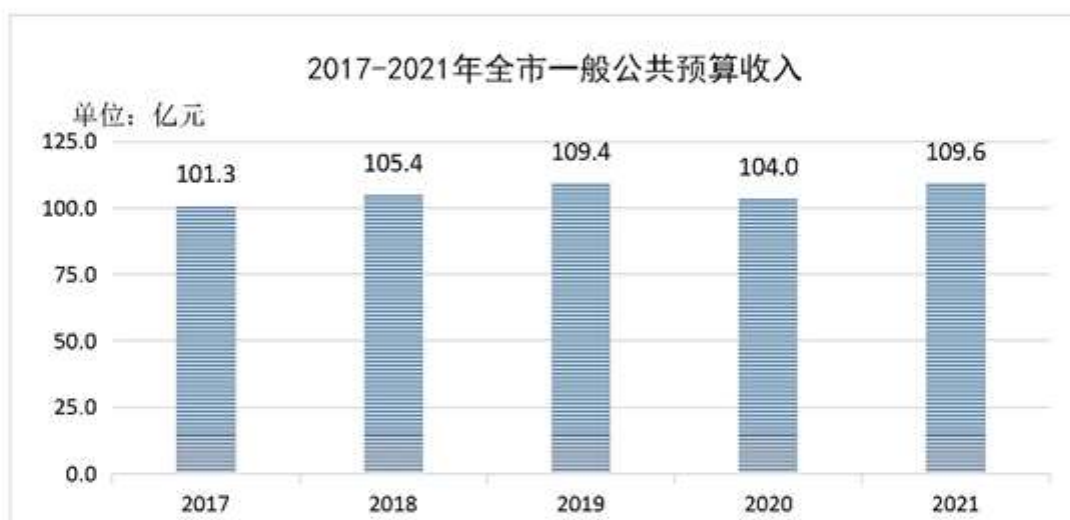


全年新批外商投资企业 10 家，比上年增长 100%；实际

吸收外商直接投资额 4.0 亿美元，增长 9.8%。

## 八、财政和金融

全年全市一般公共预算收入 109.6 亿元，增长 5.4%，其中税收收入 70.6 亿元，增长 11.0%；一般公共预算支出 277.6 亿元，下降 3.6%。从财政支出项目看，教育支出增长 1.6%；科学技术支出增长 0.1%；文化体育与传媒支出下降 0.1%，城乡社区事务支出下降 11.2%。全年 33 项民生工程实际拨付资金 54.7 亿元，增长 3.2%。



全年全市直接融资总额达 227.2 亿元，比上年增加 43.3 亿元，增长 23.5%。年末全市金融机构人民币各项存款余额 2610.7 亿元，比年初增加 248.4 亿元，增长 10.5%。人民币各项贷款余额为 1923.2 亿元，比年初增加 208.5 亿元，增长 12.2%。

年末全市债券市场融资余额 546.2 亿元，同比增长 4.0%，其中中期票据余额 239.4 亿元，企业债余额 116 亿元。当年 112 家企业在省股权托管交易中心成功挂牌。年末，全市有

1家公司在主板上市,1家公司在创业板上市,3家公司在新三板挂牌,496家公司在省股权托管交易中心挂牌。

2021年末全市金融机构人民币各项存贷款余额及增速

指 标	年末数(亿元)	比年初增长(%)
各项存款余额	2610.7	10.5
其中:非金融企业	486.6	14.7
住户	1728.0	14.1
各项贷款余额	1923.2	12.2
其中:住户	704.5	15.1
非金融企业及机关团	1218.7	10.5
体		
其中:境内短期	573.4	3.5
境内中长期	1216.3	15.2

全年保险业原保险保费收入61.3亿元,比上年增长6.0%。其中,财产险业务原保险保费收入19.1亿元,下降0.3%;人身险业务原保险保费收入42.3亿元,增长9.0%。赔款和给付24.8亿元,增长27.8%。其中,财产险业务赔款支出15.9亿元,增长23.7%;人身险业务赔款和给付支出8.9亿元,增长35.9%。

## 九、人民生活和社会保障

全年全市居民人均可支配收入31632元,比上年增长9.9%,扣除价格因素实际增长9.0%。人均消费支出19535元,比上年增长4.4%,恩格尔系数为34.2%。

全年全市城镇常住居民人均可支配收入41375元,增长9.8%,扣除价格因素实际增长8.9%。人均消费支出22977元,增长1.2%。其中,食品烟酒支出增长14.5%,衣着支出

增长 15.5%，居住支出下降 10.1%，生活用品及服务支出增长 3.4%，交通通信支出下降 40.2%，教育文化娱乐支出增长 14.9%，医疗保健支出增长 32.9%。城镇常住居民恩格尔系数为 34.4%。

全年全市农村常住居民人均可支配收入 16706 元，增长 8.4%，扣除价格因素实际增长 7.5%。人均消费支出 14260 元，增长 12.0%。其中，食品烟酒支出增长 14.5%，衣着支出增长 24.8%，居住支出下降 2.7%，生活用品及服务支出增长 18.7%，交通通信支出增长 22.9%，教育文化娱乐支出增长 5.4%，医疗保健支出增长 24.7%。农村常住居民恩格尔系数为 33.6%。



年末全市参加城镇职工基本养老保险人数为 38.7 万人。城乡居民养老保险参保人数为 152.2 万人。参加失业保险人数为 30.2 万人，全年为 0.7 万名失业人员发放了不同期限的失业保险金。全年参加工伤、生育保险人数分别为 33.6 万人

和30.3万人。年末全市参加城乡居民基本医疗保险人数281.4万人。

年末，2.1万人享受城市居民最低生活保障，8.7万人享受农村居民最低生活保障，农村五保供养2.2万人。

## 十、教育、科学技术和文化

年末全市共有普通高校6所，在校学生10.7万人，招收学生3.7万人，毕业生2.2万人。各类中等职业教育（不含技工学校）在校学生3.9万人；普通高中在校学生5.5万人；义务教育在校学生36.8万人；幼儿园在校学生10.0万人。学龄儿童小学入学率和初中学龄人口入学率均为100%；高考录取2.0万人，成人高校在校学生1.8万人。

2021年各类教育发展情况

指标	招生数(万人)	在校生数(万人)	毕业生数(万人)
普通高等教育	3.74	10.73	2.20
中等职业教育	1.60	3.90	1.31
普通高中	1.94	5.55	1.65
义务教育	7.85	36.84	7.95
普通初中	4.12	12.56	3.73
小学	3.73	24.27	4.22
幼儿园	3.48	10.03	3.66

年末共有高新技术企业201家，全年高新技术企业实现总收入182.0亿元。科研机构146个。科技人员1.9万人。全年专利授权量4280件，比上年增长31.2%。全年共取得省部级以上科技成果16项，其中，获得省科技进步奖一等奖3项，二等奖2项，三等奖11项。

年末拥有国家级研究院 1 家，国家级工程技术中心 2 家，国家级重点实验室 2 个，国家级工程实验室 1 家；省级工程技术研究中心 27 个，省级实验室 6 家；市级工程技术研究中心 96 个；国家级、省、市创新型（试点）企业 143 家。

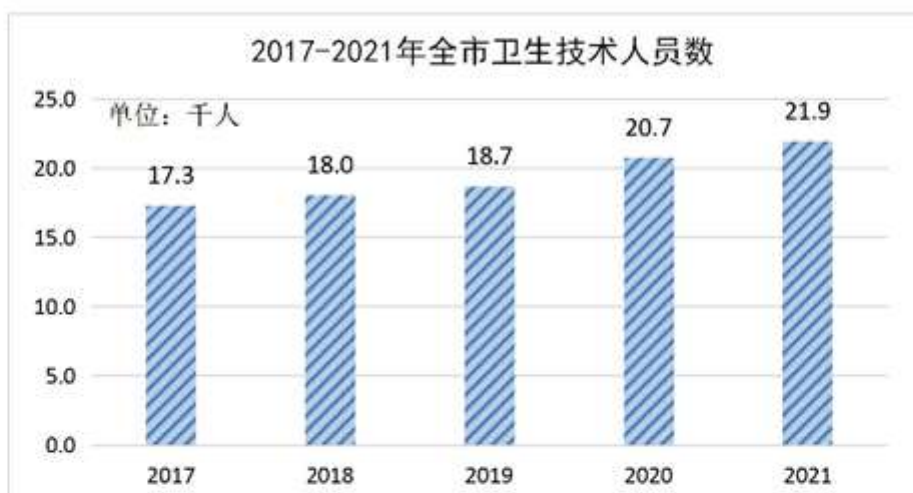
年末全市有县以上产品质量检验机构 5 个，国家质量监督检验中心 1 个；法定计量技术机构 3 个，全年强制检定计量器具 7.9 万台（件）。全年制定、修订地方标准 5 项。年末，有国家地理标志产品 10 个。

年末全市有文化馆 9 个，博物馆 4 个（不含非国有博物馆），公共图书馆 10 个，文化站 91 个，村（社区）建成综合性文化服务中心 1078 个。各级综合档案馆 9 个，档案馆藏档案资料 145.8 万件。广播覆盖率和电视覆盖率均为 100%。《淮南日报》、《淮河早报》全年共发行 5.5 万份。

## 十一、卫生、体育和社会服务

年末全市有医疗卫生机构 1657 个，其中医院 83 个、基层医疗卫生机构 1540 个、专业公共卫生机构 30 个，其他卫生机构 4 个。基层医疗卫生机构中，卫生院 80 个，社区卫生服务中心（站）165 个，村卫生室 848 个；专业公共卫生机构中，疾病预防控制中心 8 个，专科疾病防治院（所、站）2 个，妇幼保健院（所、站）10 个，卫生监督所（中心）8 个。全市卫生技术人员 21.9 千人，其中执业（助理）医师 8.2 千人，注册护士 10.4 千人。乡村医生和卫生员 1.3 千人。

医疗卫生机构床位 19.6 千张，其中医院、卫生院床位 18.0 千张。中心血站 1 个，全年共有 2.3 万人次参加了无偿献血。全年医疗卫生机构共诊疗 1537.47 万人次。



全年在省级各项比赛中，我市运动健儿获金牌 34 枚，银牌 32 枚，铜牌 68 枚。举办了 2021 新春网络健身大联欢暨全民健身线上运功会、2021 淮南线上马拉松、淮南市第六届传统武术比赛、百城千村健身气功展示活动等 12 项次重大活动。

年末全市有各类提供住宿的社会服务机构 191 个，床位 23.7 千张，收养各类人员 7.7 千人。不提供住宿的社会服务机构 1293 个，其中社区服务中心 2 个，社区服务站 1101 个，社区日间照料床位 0.4 千张。全年销售社会福利彩票 14123 万元，筹集社会福利资金 4943 万元。

## 十二、资源、环境和应急管理

全市已发现的矿种有煤炭、煤层气、高岭岩、石灰岩、



砖瓦粘土、地下水、矿泉水、地热等 12 种，查明资源储量已上表统计的 7 种，其中能源矿种 2 种，非金属矿种 5 种。全年开展地质灾害风险调查项目 7 项。已建成国家级自然保护区 5 个，省级自然保护区 5 个。人工造林面积 612 公顷。

全年全市国有建设用地供应总量 1701 公顷，比上年增长 22.3%。其中，工矿仓储用地 253 公顷，商业及商住用地 124 公顷，划拨及其他用地 1323 公顷。

全年全市供水总量 20.4 亿立方米，其中地表水供水量 19.4 亿立方米，地下水供水量 0.4 亿立方米。全年总用水量 20.4 亿立方米，其中，农田灌溉用水量 10.0 亿立方米，工业用水量 7.4 亿立方米，生活用水量 2.1 亿立方米。

年末全市有市、县级环境监测站 3 个。全市空气质量优良天数比例 74.8%，比上年提升 1.6 个百分点。PM<sub>2.5</sub> 年均浓度 42 微克/立方米，比上年下降 13.3%；PM<sub>10</sub> 年均浓度 71 微克/立方米，比上年下降 6.2%。全市地表水达到或好于Ⅲ类水体比例 87.5%。

全年亿元 GDP 生产安全事故死亡人数为 0.014 人，比上年下降 51.7%；煤矿百万吨死亡人数为 0 人。全年发生道路交通事故 810 起。

注：

[1]本公报为初步统计数。部分数据因四舍五入的原因，存在与分项合计不等的情况，未做机械化调整。

[2]地区生产总值及其分类项目增加值绝对数按现价计算，增长速度按不变价格计算。

[3]全员劳动生产率为地区生产总值（现价）与年平均全部就业人员的比率。目前尚无 2021 年就业人数，2021 年全市全员劳动生产率使用 2020 年常住口径就业人员数计算。

[4] 2021 年电信业务总量按 2020 年不变单价计算，同比增长按照可比口径计算。

[5] 2021 年邮政行业业务总量按 2020 年不变单价计算，同比增长按照可比口径计算。