

宿州市 2021 年国民经济和社会发展

统计公报^[1]

宿州市统计局 国家统计局宿州调查队

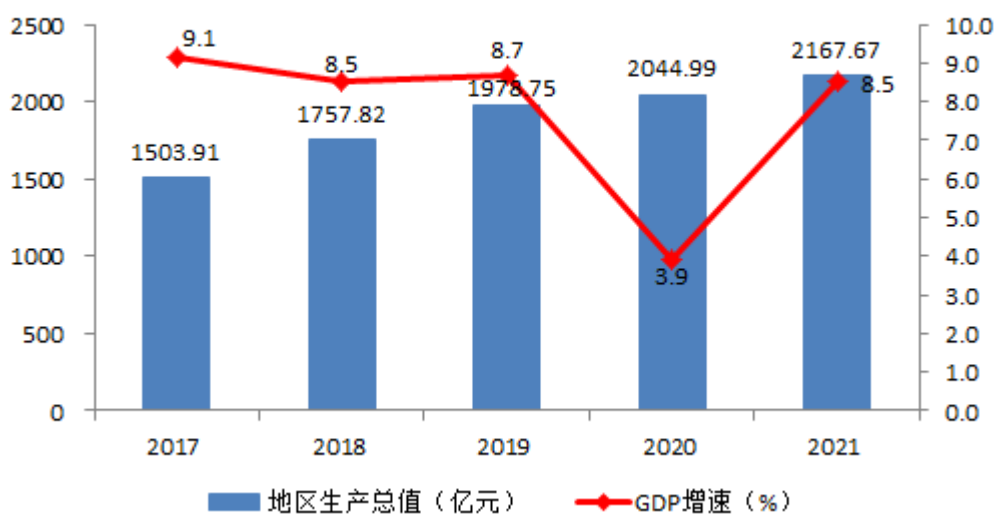
(2022 年 4 月 11 日)

2021 年，中国共产党百年华诞，是我国开启全面建设社会主义现代化强国新征程、向第二个百年奋斗目标进军的起步之年。市委市政府认真贯彻落实党中央、国务院决策部署和省委省政府工作要求，坚持稳中求进工作总基调，扎实做好“六稳”工作，全面落实“六保”任务，持续巩固拓展疫情防控和经济社会发展成果，全市经济总体呈现“稳中有进、稳中提质”的态势，展现出较强的韧性和活力，圆满完成 2021 年全年目标任务，实现“十四五”良好开局。

一、综 合

初步核算，全年地区生产总值（GDP）^[2] 2167.67 亿元，按可比价格计算，增长 8.5%，两年平均增长 6.0%。其中：第一产业^[3]增加值 332.13 亿元，增长 8.0%；第二产业增加值 768.56 亿元，增长 9.2%；第三产业增加值 1066.98 亿元，增长 8.3%。三次产业结构比为 15.3:35.5:49.2。分别对 GDP 贡献率 14.9%、37.0%、48.1%。人均地区生产总值达 40688 元，增长 8.6%。

2017-2021年地区生产总值



2021 年全市生产总值及增长速度

指 标	绝对数 (亿元)	比上年增长 (%)
地区生产总值	2167.67	8.5
其中：第一产业 ^[3]	332.13	8.0
第二产业	768.56	9.2
第三产业	1066.98	8.3
其中：农林牧渔业	383.15	8.1
工业	536.03	9.5
建筑业	232.78	8.5
批发和零售业	185.15	11.5
交通运输、仓储和邮政业	107.12	7.2
住宿和餐饮业	44.0	17.2
金融业	117.4	4.6
房地产业	168.86	5.6
其他营利性服务业	170.41	9.6
其他非营利性服务业	222.78	7.4

年末全市户籍人口 660.17 万人，其中：出生人口 6.22 万人，出生率为 9.42‰；死亡人口 3.52 万人，死亡率为 5.33‰；人口自然增长率为 4.09‰。年末全市常住人口 532.5 万人，比 2020 年第七次人口普查增加 0.06 万人，城镇化率 45.03%，比上年提高 1.24 个百分点。

就业形势总体稳定。全年城镇新增就业 2.7 万人，实现下岗失业人员及就业困难人员再就业 1.25 万人。年末城镇登记失业率 2.42%。

动力活力持续增强。战略性新兴产业、高新技术产业增加值占规模以上工业增加值比重分别为 35.5%、16.1%，比上年分别提高 3.5、3.0 个百分点；高技术产业投资增长 23.2%。新登记各类市场主体 9.7 万户，增长 21.8%，市场主体总量达到 50.3 万户。

居民消费价格温和上涨。全年居民消费价格比上年上涨 0.9%。其中，食品烟酒价格上涨 0.3%，衣着价格上涨 0.3%，居住价格上涨 0.6%，生活用品及服务价格回落 0.9%，交通和通信上涨 4.2%，教育文化和娱乐价格上涨 0.9%，医疗保健上涨 3.1%，其他用品和服务价格回落 4.8%。

2021 年居民消费价格比上年涨跌幅度

类别	涨跌幅度 (%)
居民消费价格	0.9
食品烟酒	0.3
衣着	0.3
居住	0.6
生活用品及服务	-0.9
交通和通信	4.2
教育文化和娱乐	0.9
医疗保健	3.1
其他用品和服务	-4.8

二、农业^[5]

2021 年全市实现农林牧渔总产值 647.4 亿元，比上年增长 10.1%。其中，农业产值 304.6 亿元，增长 2.9%；林业产值 18.6 亿元，增长 4.5%；牧业产值 212.7 亿元，增长 23.2%；渔业产值 10.6 亿元，增长 1.9%；农林牧渔服务业产值 101.0 亿元，增长 9.2%。粮食作物种植面积 93.42 万公顷，比上年下降 0.4%；粮食产量 453.54 万吨，比上年增

产 3.92 万吨，增长 0.9%。其中，夏粮 274.1 万吨，增产 7.29 万吨，增长 2.7%；秋粮 179.44 万吨，减产 3.36 万吨，下降 1.8%。油料产量 13.68 万吨，增长 3.7%。棉花产量 0.03 万吨，下降 22.6%。蔬菜及食用菌产量 233.2 万吨，增长 4.8%。

肉类总产量 59.35 万吨，增长 17.0%。其中，猪肉产量 36.69 万吨，增长 30.1%；牛肉产量 1.44 万吨，增长 10.3%；羊肉产量 6.72 万吨，增长 17.9%；禽肉产量 14.5 万吨，下降 6.4%。全年生猪存栏 261.7 万头，比上年同期增长 17.2%；出栏 411.06 万头，比上年同期增长 35.8%。牛奶产量 1.39 万吨，增长 20.0%；水产品产量 4.6 万吨，增长 1.7%；禽蛋产量 30.28 万吨，下降 3.2%。

年末全市大中型拖拉机保有量 4.10 万台，比上年增长 6.9%；联合收割机保有量 3.17 万台，增长 2.8%，大中型拖拉机配套比 1：3.08，耕种收综合机械化水平达到 89.71%。灌溉面积 48.96 万公顷，增长 0.4%，新增耕地灌溉面积 0.31 万公顷。

2021 年全市主要农产品产量及增长速度

产品名称	绝对数（万吨）	比上年增长（%）
粮食	453.54	0.9
油料	13.68	3.7
#花生	12.79	3.5
油菜籽	0.86	5.3
棉花	0.03	-22.6
糖料	0.28	-0.6
药材	-	-
蔬菜及食用菌	233.20	4.8
瓜果	77.26	5.3

三、工业、建筑业和服务业

年末全市规模以上工业企业 1060 家，规模以上工业增加值比上年增长 9.5%。其中，34 个工业大类行业中有 22 个行业增加值保持增长，农副食品加工业增长 19.3%，食品制造业下降 2.5%，纺织业下降 3.5%，电力、热力生产和供应业增长 17.7%。全年战略性新兴产业产值增长 43.8%，高新技术产业增加值增长 23.6%，农产品加工业产值增长 11.3%。

规模以上工业统计的主要产品产量中，小麦粉比上年增长 5.6%，饲料增长 27.7%，罐头下降 8.4%，机制纸及纸板增长 6.4%，水泥下降 9.7%。

2021 年全市规模以上工业主要产品产量增长速度

指 标	比上年增长(%)
小麦粉	5.6
饲料	27.7
罐头	-8.4
饮料酒	-27.2
纱	9.3
布	23.9
服装	-18.3
人造板	2.3
机制纸及纸版	6.4
塑料制品	-2.1
水泥	-9.7

全年规模以上工业企业实现营业收入 1583.5 亿元，比上年增长 8.9%；实现利润总额 102.2 亿元，下降 2.8%。

全年资质以上建筑业总产值 570.8 亿元，比上年增长 16.5%。其中，建筑工程产值 413.0 亿元，同比增长 14.3%，占比 72.4%；安装工程产值 83.1 亿元，同比增长 53.3%，占比 14.5%；其他产值 74.7 亿元，同比增长 0.3%，占比 13.1%。从行业类别看，房屋建筑业产值 187.0 亿元，同比增长 9.7%，占总产值的 32.8%；土木工程建筑业产值 231.5 亿元，增

长 30.2%，占比 40.5%，拉动总产值增长 10.9 个百分点；建筑安装业产值 143.1 亿元，增长 9.3%，占比 25.1%；建筑装饰、装修和其他建筑业产值 9.2 亿元，下降 14.5%，占比 1.6%。

全年服务业增加值 1066.98 亿元，增长 8.3%。其中，批发和零售业增加值 185.15 亿元，比上年增长 11.5%；交通运输、仓储和邮政业增加值 107.12 亿元，增长 7.2%；住宿和餐饮业增加值 44.0 亿元，增长 17.2%；金融业增加值 117.4 亿元，增长 4.6%；房地产业增加值 1168.86 亿元，增长 5.6%；其他服务业增加值 393.19 亿元，增长 8.4%。

四、固定资产投资

全年全市固定资产投资比上年增长 15.8%。其中，工业投资增长 13.7%，民间投资增长 9.5%，基础设施投资增长 2.5%。分产业看，一产投资增长 90.1%，二产投资增长 13.7%，三产投资增长 14.8%。全年房地产开发投资 548.38 亿元，增长 21.0%。

2021 年全市分行业固定资产投资额及增长速度

行 业	比上年增长（%）
农、林、牧、渔业	90.7
采矿业	120.8
制造业	26.0
电力、热力、燃气及水生产和供应业	-39.5
建筑业	
交通运输、仓储和邮政业	-17.3
信息传输、软件和信息技术服务业	68.0
批发和零售业	138.9
住宿和餐饮业	-9.9
房地产业	20.5
租赁和商务服务业	-21.7
科学研究和技术服务业	-20.9
水利、环境和公共设施管理业	16.5
居民服务、修理和其他服务业	-46.4

教育	57.9
卫生和社会工作	24.7
文化、体育和娱乐业	-39.5
公共管理和社会组织	-55.1

全年列入省亿元以上重点项目 752 个，比上年增加 43 个累计完成投资 800.5 亿元。其中，新开工项目 194 个，完成竣工 119 个。埇桥区海创生活垃圾焚烧发电、泗县通用机场、市高新区航空先进复合材料部件智能制造基地等一批项目开工建设；黄淮海（宿州）智慧物流产业园、京沪铁路宿州站综合改造工程等一批重大基础设施项目加快推进；市高新区智能终端及配套产品生产、市经开区生物医药科技园、符离集铁路货场等一批项目竣工。

五、国内贸易和对外经济

全年社会消费品零售总额 1239.5 亿元，比上年增长 14.5%，分城乡看，城镇零售额 931.0 亿元，增长 10.1%；乡村零售额 308.5 亿元，增长 30.2%。

2017-2021年社会消费品零售总额（亿元）

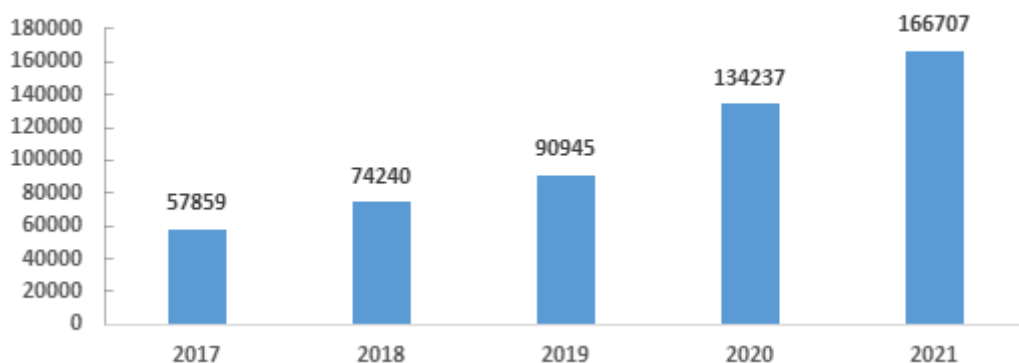


限额以上企业商品零售额中，化妆品类、粮油食品类、汽车类、饮料类、家用电器和音像器材类等零售额分别增长 23.0%、13.2%、13.3%、

13.5%、6.1% ;烟酒类、服装鞋帽针纺织品类、日用品类分别下降 10.%、18.6%、8.1% ;限额以上单位通过公共网络实现的商品销售额下降 28.1%。

全年进出口总额 16.67 亿美元，比上年增长 24.2%。其中，进口总额 1.49 亿美元，增长 135.6%；出口总额 15.18 亿美元，增长 18.7%。

2017-2021年进出口总额（万美元）



全年引进外资项目 12 个 ;合同利用外资 0.33 亿美元 ,下降 51.5% ;实际利用外商直接投资 10.77 亿美元，增长 0.6%。

六、交通、邮电和旅游

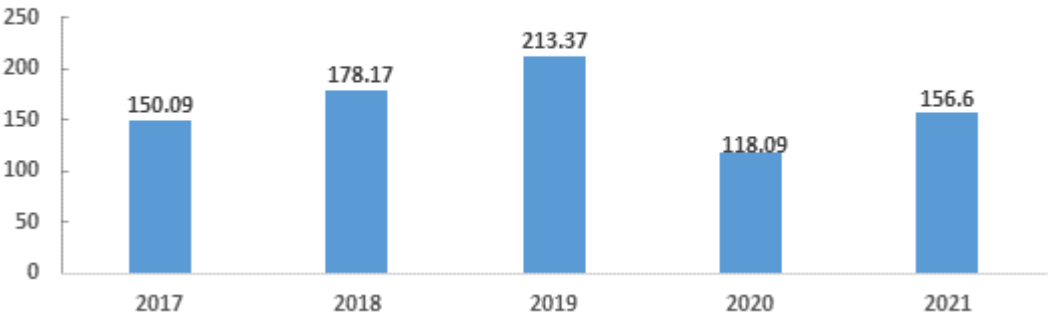
全年公路客运量 825 万人，比上年下降 38.9%。旅客周转量 6.24 亿人公里，下降 25%。公路货物运输量 1.63 亿吨，增长 9.3%。货物周转量 307.96 亿吨公里，增长 9.3%。

年末汽车保有量^[6]72.49 万辆，比上年增长 8.6%，其中个人汽车保有量 65.77 万辆，增长 8.9%。

全年邮电业务总量^[7]63.69 亿元，其中，电信业务总量 43.85 亿元，邮政业务总量 19.84 亿元。年末移动电话用户 513.34 万户，移动电话普及率 96.4 户/百人；互联网宽带用户达到 200.09 万户，互联网宽带普及率 37.6 户/百人。

全年入境旅游者 316 人次，比上年下降 91.0%。国内旅游人数 2219.36 万人次，增长 23.9%。旅游总收入 159.6 亿元，增长 35.1%，其中，国际旅游外汇收入 4.65 万美元，下降 96.4%；国内旅游收入 159.6 亿元，增长 35.2%。

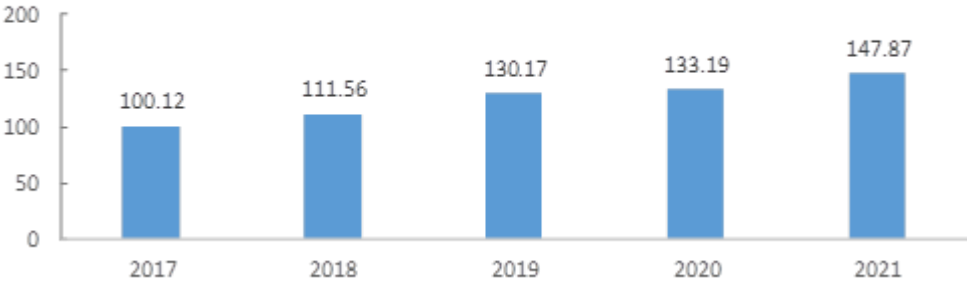
2017年-2021年国内旅游收入（亿元）



七、财政、金融和保险

全年一般公共预算收入 147.9 亿元，增长 11.0%。其中，税收收入 93.33 亿元，增长 7.1%；非税收入 54.54 亿元，增长 18.5%。财政支出 474.1 亿元，下降 2.5%，其中民生支出 405.85 亿元，下降 2.5%，占财政支出的 85.6%。从重点支出项目看，教育支出增长 3.8%，城乡社区事务支出下降 4.6%，社会保障和就业支出下降 2.3%，卫生健康支出增长 6.1%。

2017-2021年财政收入（亿元）



年末全市金融机构人民币各项存款余额 2931.34 亿元，增长 7.8%。其中，住户存款余额 2050.46 亿元，增长 12.6%。金融机构各项贷款余额 2636.29 亿元，增长 13.1%。全市金融机构存贷比 89.9%，比上年提高 4.2 个百分点。

2021 年末金融机构人民币各项存贷款

指 标	年末数（亿元）	比上年末增长
各项存款余额	2931.34	7.8
其中：住户存款	2050.46	12.6
非金融企业存款	502.43	-1.7
广义政府存款	375.68	-3.1
各项贷款余额	2636.29	13.1
其中：住户贷款	1303.52	21.3
非金融企业及机关团体贷款	1332.75	6.0

全年保险业保费收入^[8]103.2 亿元，增长 12.0%。其中，财产险保费收入 38.08 亿元，增长 5.3%；人身险保费收入 65.13 亿元，增长 16.3%。赔款和给付支出 36.18 亿元，增长 27.2%。其中，财产险赔款 23.63 亿元，增长 18.2%；人身险赔款和给付 12.55 亿元，增长 48.5%。

八、居民生活和社会保障

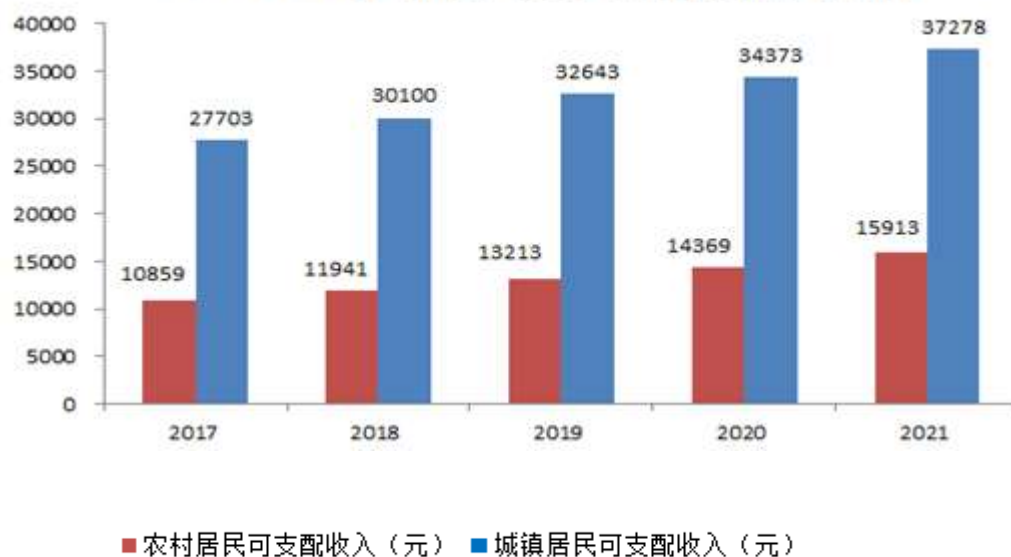
全年常住居民人均可支配收入 24290 元，增长 9.9%。其中，城镇常住居民人均可支配收入 37278 元，增长 8.5%；农村常住居民人均可支配收入 15913 元，增长 10.8%。

全年居民人均生活消费总支出 14248 元，增长 15.1%。其中，城镇居民人均生活消费总支出 19220 元，增长 17.1%，城镇常住居民恩格尔系数^[9]32.4%；农村居民人均生活消费总支出 11042 元，增长 12.2%，农村常住居民恩格尔系数为 33.3%。

全年城镇居民人均住房建筑面积^[10]46.4平方米，比上年增加0.6平方米。农村居民人均拥有住房面积^[10]45.4平方米，比上年增加1.6平方米。

全年参加城乡居民养老保险人数 351.99 万人。城镇职工基本养老保险参保 36.7 万人。城乡居民社会养老保险金领取人数 86.75 万人。参加基本医疗保险 588.09 万人，其中，城镇职工参加基本医疗保险 36.38 万人，城乡居民参加基本医疗保险 551.71 万人。基本医保参保率 110.5%。

2017-2021年全市城乡居民人均可支配收入（元）



九、教育、科学技术和文化

全年普通高等学校 4 所，在校学生 4.41 万人。各类教育机构数 3587 所，其中，普通高校 4 所，中等职业教育学校 16 所，普通高中学校 44 所，普通初中学校 206 所。高中阶段毛入学率 98.7%，初中学龄人口入学率 100%，小学学龄儿童入学率 99.98%。

2021 年全市各级各类教育发展情况

指 标	机构数 (所)	招生数 (万人)	在校学生数 (万人)	毕业生数 (万人)
中等职业学校	16	3.29	6.31	3.14

高中阶段	44	3.36	9.44	2.69
初中阶段	206	8.0	23.41	6.43
小学阶段	775	8.41	52.47	8.32
幼儿园	1690	6.79	22.79	8.97
民办学校	852	6.93	23.06	8.06

全年高新技术企业 252 家。年末全市共拥有有效发明专利 3084 件。市级以上科技计划项目 129 个。省科技成果登记 1221 项。全市省级以上研发平台 12 个，其中省级工程技术研究中心 7 个，省级院士工作站 4 个。

全市共有公共图书馆 6 个，图书馆藏书量 156.7 万册。年末广播节目综合人口覆盖率 99.9%；电视节目综合人口覆盖率 99.9%。全年组织文艺活动 3257 次。

十、卫生、体育和社会服务

年末全市拥有卫生机构 2114 个。其中基层医疗卫生机构 1982 个、专业公共卫生机构 24 个、其他卫生机构 16 个，医院 103 个。社区卫生服务中心（站）76 个。全市实有床位 3.19 万张，其中医院 2.19 万张，基层医疗卫生机构 0.96 万张。全市卫生技术人员 3.26 万人，其中，执业（助理）医师 1.42 万人，注册护士 1.41 万人。



年末全市体育社团组织机构数 320 个，青少年体育俱乐部 34 个。全市社会体育指导员 9411 人。全年共开展各项全民健身活动 127 次。省及省以上比赛共获得金牌 38 枚，银牌 60 枚，铜牌 71 枚。

全市各类社会福利收养性单位 236 个，床位 3.75 万张。社区服务中心 198 个，城市社区综合服务设施覆盖率达 100%。全市共支出医疗救助金 2.56 亿元。农村五保供养对象 2.86 万人。

全年销售社会福利彩票 2.28 亿元，筹集福利彩票公益金 0.74 亿元。

十一、资源、环境和应急管理

全市有林地面积 31.66 万公顷，四旁植树 847.1 公顷。森林覆盖率达 32.6%，林木绿化率达 36.8%，活立木总蓄积量达 2047.62 万立方米。

全年降水量 1034.5 毫米。全年平均气温 15.9℃。极端气温最高 39.8℃，极端气温最低-11.9℃。全年日照时数 2116.6 小时。

城市集中式饮用水源地水质、水量达标率均为 100%。环境空气质量二级。城区空气质量优良率为 78.9%。城市区域声环境等效声级均值和城市道路交通噪声等效声级均值分别为 54.4dB(A)和 65.7dB(A)。

初步核算，全年全社会综合能源消费量(等价值)774.33 万吨标准煤，增长 4.5%，单位 GDP 能耗 0.3622 吨标准煤/万元，下降 3.7%。

全年工矿商贸企业生产安全事故 22 起，死亡 27 人；各类生产安全事故 64 起，死亡 72 人；道路运输事故 41 起，死亡 44 人。

注：[1]公报中数据均为初步统计数。

[2]地区生产总值及各产业、行业增加值绝对数按现价计算，增长速度按可比价计算。根据第四次全国经济普查结果，对地区生产总值，三次产业增加值等相关指标的历史数据进行修订。

[3]国家统计局对三次产业和行业实行相对分离的划分标准，第一产业指农林牧渔业（不含农林牧渔服务业），第二产业指工业（不含开采辅助活动，金属制品、机械和设备修理业）和建筑业，第三产业指除第一产业、第二产业以外的其他行业。

[4]全员劳动生产率为地区生产总值（现价）与年平均全部就业人员的比率。根据第四次全国经济普查结果对历史数据进行了修订。

[5] 公报中部分农产品产量以及联合收割机保有量等指标，与上年不可比。

[6]根据公安局交警队提供，年末汽车保有量数据为小汽车。而上年口径年末汽车保有量数据含摩托、挂车、电汽车、拖拉机和小型汽车，两者不可比。

[7]2021 年邮电业务总量核算执行 2020 年不变单价，2020 年邮政业务总量核算执行 2010 年不变单价，2020 年电信业务总量核算执行 2015 年不变单价。

[8]2021 年保险业保费收入为财产险+人身险，2020 年保险业保费收入为财产险+人寿险，统计口径变化。

[9]恩格尔系数是指居民食品消费支出占全部消费性支出的比重，该数据来自于国家统计局宿州调查队。

[10]2021 年城镇/农村居民人均住房建筑面积因统计样本轮换调整，修订 2020 与 2021 年数。