

2020 年黑龙江省国民经济和社会发展统计公报

(2021 年 3 月 2 日)

2020 年，面对严峻复杂的国内外环境，特别是新冠肺炎疫情的巨大冲击，省委省政府带领全省上下在以习近平同志为核心的党中央坚强领导下，统筹推进疫情防控和经济社会发展，扎实做好“六稳”工作，全力落实“六保”任务，经济运行走出逆势奋进的上扬曲线，经济增速实现由负转正。全省发展质量稳步提升，人民生活持续改善，社会事业全面进步，生态环境总体向好，龙江全面振兴全方位振兴取得新的重大进展。

一、综合

国民经济。初步核算，2020 年，全省实现地区生产总值（GDP）13698.5 亿元，按可比价格计算，比上年增长 1.0%。从三次产业看，第一产业增加值 3438.3 亿元，增长 2.9%；第二产业增加值 3483.5 亿元，增长 2.6%；第三产业增加值 6776.7 亿元，下降 1.0%。三次产业结构为 25.1：25.4：49.5。

图1 2016-2020年地区生产总值及其增长速度

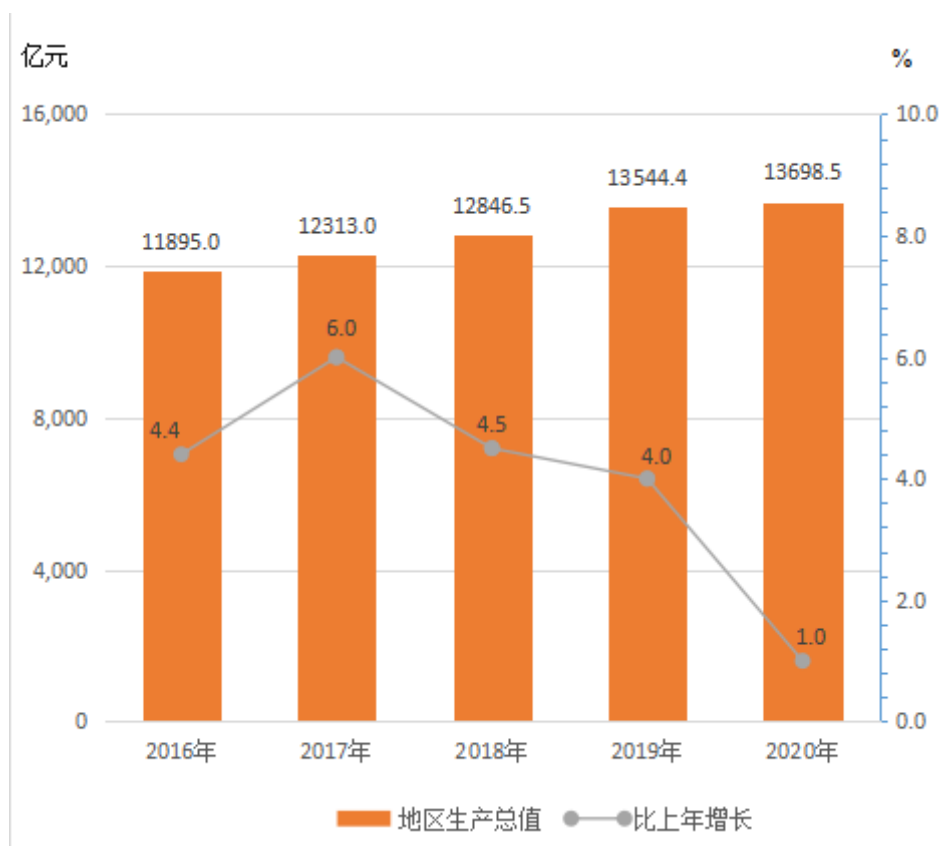


图2 2016-2020年三次产业增加值占地区生产总值比重



物价水平。全省居民消费价格总指数（CPI）比上年上涨 2.3%。其中，城市上涨 2.1%，农村上涨 2.9%。从商品类别看：食品烟酒价格上涨 8.0%，衣着价格下降 0.9%，居住价格下降 1.5%，生活用品及服务价格下降 0.3%，交通和通信价格下降 3.5%，教育文化和娱乐价格上涨 2.3%，医疗保健价格上涨 2.5%，其他用品和服务价格上涨 4.4%。全省工业生产者出厂价格比上年下降 6.6%，其中生产资料价格下降 10.2%，生活资料价格上涨 2.1%。全省工业生产者购进价格下降 4.9%。

表 1 2020 年居民消费价格指数

指 标	上年 12 月=100	上年=100
居民消费价格	100.6	102.3
城 市	100.6	102.1
农 村	100.6	102.9
其中：食品烟酒	102.1	108.0
衣 着	98.9	99.1
居 住	99.1	98.5
生活用品及服务	99.4	99.7
交通和通信	97.5	96.5
教育文化和娱乐	100.4	102.3
医疗保健	103.4	102.5
其他用品和服务	101.5	104.4

就业情况。截至年末，全省实现城镇新增就业 37.47 万人，完成年计划的 149.9%；失业人员再就业 25.97 万人，完成年计划的 152.7%；就业困难人员就业 8.71 万人，完成年计划的 174.3%。全省实有城镇登记失业人员 31.02 万人，同比减少 3.67 万人，下降 10.6%；全省城镇登记失业率 3.37%，同比下降 0.16 个百分点。

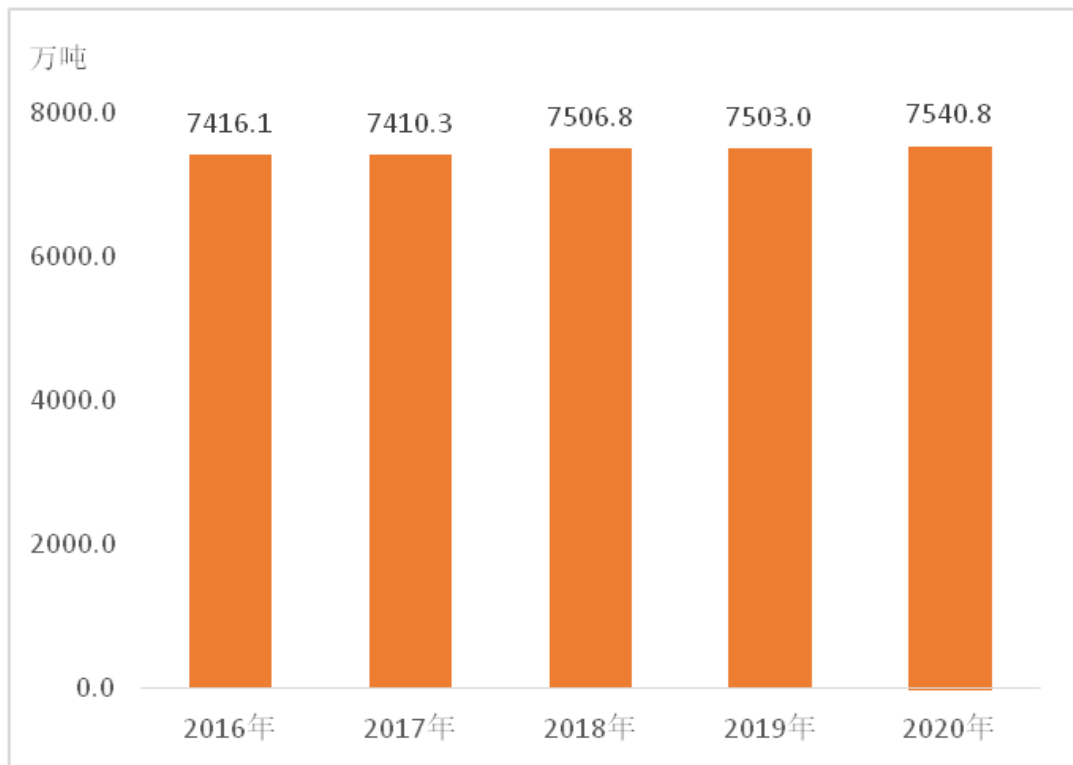
二、农业

农林牧渔业。初步核算，全省实现农林牧渔业总产值 6438.1 亿元，按可比价格计算，比上年增长 2.8%。其中，种植业产值 4044.1 亿元，增长 1.4%；林业产值 192.4 亿元，增长 4.7%；畜牧业产值 1913.0 亿元，增长 5.2%；渔业产值 115.6 亿元，增长 3.9%；农林牧渔专业及辅助性活动产值 173.1 亿元，增长 1.3%。

全省综合治理水土流失面积 4175 平方公里。农业机械总动力 6775.1 万千瓦时，比上年增长 6.5%。农业综合机械化率达 98%。

粮食产量。全省粮食产量 7540.8 万吨，连续 10 年位列全国第一。其中，水稻、玉米和大豆分别为 2896.2 万吨、3646.6 万吨和 920.3 万吨。全省粮食播种面积 1443.8 万公顷，其中，水稻、玉米和大豆分别为 387.2 万公顷、548.1 万公顷和 483.2 万公顷。

图 3 2016-2020 年粮食产量



畜牧业生产。全省生猪存栏和出栏量分别为 1371.2 万头和 1790.0 万头，分别比上年增长 16.9%和 5.2%；牛和羊出栏量分别为 289.4 万头和 788.7 万只，分别增长 3.0%和 5.0%。猪肉产量为 143.9 万吨，增长 6.4%；牛肉产量为 48.3 万吨，增长 6.2%；羊肉产量为 13.4 万吨，增长 5.2%；禽肉产量为 46.4 万吨，增长 9.6%。禽蛋产量为 117.4 万吨，增长 2.7%；生牛奶产量为 500.2 万吨，增长 7.5%。

绿色食品。全省绿色食品种植面积（含有机食品）8513.7 万亩，比上年增长 4.8%。绿色食品认证个数 2936 个，增长 4.7%。绿色食品加工企业产品产量 1699 万吨，增长 1.7%；实现产值 1598 亿元，增长 0.8%；实现利税 90.2 亿元，增长 0.4%。绿色食品产业牵动农户 92.3 万户。

经济作物。全省经济作物播种面积 47.2 万公顷，比上年增长 9.2%。其中，蔬菜及食用菌播种面积 15.2 万公顷，增长 3.6%；油料播种面积 4.2 万公顷，下降 19.0%；瓜果类播种面积 4.0 万公顷，下降 5.5%；中草药材播种面积 11.8 万

公顷，增长 66.4%。蔬菜及食用菌产量 674.3 万吨，增长 2.9%；油料产量 12.3 万吨，增长 7.0%；瓜果类产量 132.6 万吨，增长 0.6%。

脱贫攻坚。现行标准下 62.5 万建档立卡农村贫困人口全部脱贫，20 个国家级和 8 个省级贫困县全部摘帽、1778 个贫困村全部出列，其中深度贫困县 3 个、深度贫困村 107 个。

三、工业

工业生产。全省规模以上工业企业 3583 个，比上年增长 9.6%。全省规模以上工业增加值增长 3.3%。从重点行业看，装备工业增长 13.5%，石化工业增长 10.5%，能源工业持平，食品工业增长 2.0%。其中，通用设备制造业增长 38.7%，汽车制造业增长 35.5%，石油、煤炭及其他燃料加工业增长 14.9%，农副食品加工业增长 4.7%。从产品产量看，在重点监测的工业产品中，增长较快的有：锂离子电池 14332.1 万只，增长 49.9 倍；化学药品原药 12955.2 万吨，增长 79.5%；发电机组 1806.8 万千瓦，增长 63.0%；发动机 3680.7 万千瓦，增长 54.5%；汽车用发动机 2930.0 万千瓦，增长 50.4%；生物乙醇 50.0 万吨，增长 43.5%；汽车 71691 辆，增长 38.5%；兽用疫苗 2092.5 万瓶，增长 37.7%；铜金属含量 20.0 万吨，增长 36.2%。

表 2 2020 年主要工业产品产量及其增长速度

名 称	产 量	增幅 (%)
原煤 (万吨)	5206.3	1.5
原油 (万吨)	3001.0	-2.9
天然气 (亿立方米)	46.8	2.4

原油加工量（万吨）	1643.3	10.3
汽油（万吨）	533.5	2.3
柴油（万吨）	317.7	-6.7
焦炭（万吨）	1062.7	-1.2
发电量（亿千瓦时）	1083.5	1.2
生物乙醇（万吨）	50.0	43.5
铜金属含量（万吨）	20.0	36.2
铝精矿折合量（折纯铝 45%）（万吨）	2.2	-40.7
大米（万吨）	1352.1	15.1
饲料（万吨）	619.8	20.0
精制食用植物油（万吨）	55.8	-2.8
鲜、冷藏肉（万吨）	89.1	-16.2
液体乳（万吨）	123.9	-4.0
固体及半固体乳制品（万吨）	41.1	5.4
婴幼儿配方乳粉（万吨）	22.0	-7.2
白酒（折 65 度）（万千升）	11.5	-17.2
啤酒（万千升）	128.5	-36.9
饮料（万吨）	212.5	-38.4
卷烟（亿支）	384.7	0.6

亚麻布（含亚麻 \geq 55%）（万米）	2389.0	9.4
人造板（万立方米）	25.1	-40.0
家具（万件）	238.6	15.4
机制纸及纸板（万吨）	31.9	-4.5
纸制品（万吨）	33.8	-17.6
乙烯（万吨）	131.1	1.8
合成氨（万吨）	48.6	1.8
农用氮、磷、钾化学肥料（万吨）	49.7	20.1
初级形态塑料（万吨）	247.1	4.6
石墨烯（吨）	1.3	-38.1
化学药品原药（吨）	12955.2	79.5
中成药（万吨）	3.6	-0.4
兽用疫苗（万瓶）	2092.5	37.7
橡胶轮胎外胎（万条）	414.3	-3.0
硅酸盐水泥熟料（万吨）	1347.2	19.0
水泥（万吨）	2376.5	10.4
平板玻璃（万重量箱）	399.1	-0.9
石墨及碳素制品（万吨）	53.0	14.3
生铁（万吨）	863.1	7.8

粗钢（万吨）	986.5	10.1
钢材（万吨）	879.0	12.3
铝材（万吨）	14.9	-3.3
电站锅炉（万蒸发量吨）	5.1	-19.1
发动机（万千瓦）	3680.7	54.5
汽车用发动机（万千瓦）	2930.0	50.4
电站用汽轮机（万千瓦）	1133.5	13.1
金属切削机床（台）	358	-15.0
金属轧制设备（万吨）	4.9	-57.7
工业机器人（套）	208	-42.2
汽车（辆）	71691	38.5
新能源汽车（辆）	3232	-6.3
铁路货车（辆）	9186	-31.2
发电机组（万千瓦）	1806.8	63.0
锂离子电池（万只）	14332.1	49.9 倍
集成电路（万块）	26475	-22.0
电工仪器仪表（万台）	185.8	-47.3
汽车仪器仪表（万台）	320.8	0.1

工业效益。全省规模以上工业企业营业收入 9825.8 亿元，比上年下降 1.0%；营业成本 8392.4 亿元，增长 2.7%；利润总额 279.1 亿元，下降 21.9%；资产总计 17074.9 亿元，增长 4.3%。全省规模以上工业企业每百元营业收入中的成本为 85.4 元，比上年增加 3.1 元。

四、固定资产投资、建筑业和房地产开发

固定资产投资。全省固定资产投资完成额比上年增长 3.6%。从三次产业看，第一产业投资增长 1.2 倍；第二产业投资下降 0.8%，其中工业投资增长 0.3%；第三产业投资增长 1.7%。从隶属关系看，中央投资下降 15.0%；地方投资增长 8.0%。从经济类型看，国有控股投资增长 5.9%；民间投资增长 0.9%；外商及港澳台投资增长 9.4%。全省基础设施投资增长 4.4%。社会领域投资增长 23.4%，其中卫生和社会工作投资增长 83.2%。

建筑业。初步核算，全省实现建筑业增加值 412.8 亿元，按可比价格计算，比上年下降 1.0%。资质等级三级及以上的建筑业企业共 2875 个，比上年增长 25.8%，实现主营业务收入 1392.2 亿元，增长 3.2%。全省房屋施工面积 3285.3 万平方米，比上年下降 4.2%；房屋竣工面积 923.4 万平方米，下降 29.0%。

房地产开发。全省房地产开发投资 982.9 亿元，比上年增长 2.6%。其中，国有及国有控股投资 205.7 亿元，增长 7.1%；民间投资 739.1 亿元，增长 0.9%；外商及港澳台投资 38.1 亿元，增长 14.6%。商品房销售面积 1494.4 万平方米，下降 11.3%，其中住宅销售面积 1349.9 万平方米，下降 7.6%。全省棚改开工任务 4.4 万套，实际开工 4.6 万套。

五、国内贸易

消费市场。全省社会消费品零售总额比上年下降 9.1%。按经营地分，城镇消费品零售额下降 9.2%，乡村消费品零售额下降 8.6%。按消费类型分，商品零售额下降 7.1%，餐饮收入额下降 24.2%。

热销商品。在全省限额以上单位商品零售额中，电子出版物及音像制品类比上年增长 46.4%，通讯器材类增长 24.8%，饮料类增长 21.3%，文化办公用品类增长 18.1%，粮油、食品类增长 17.2%，煤炭及制品类增长 16.2%，棉麻类增长 8.3%，家用电器和音像器材类增长 5.5%，体育、娱乐用品类增长 4.3%，金银珠宝类增长 0.2%。

网上零售。全省实物商品网上零售额比上年增长 13.4%，占全省社会消费品零售总额的比重为 8.2%，比上年提高 1.6 个百分点。

六、对外经济

对外贸易。全省实现进出口总值 1537.0 亿元，比上年下降 17.7%。其中，出口 360.9 亿元，增长 3.2%；进口 1176.1 亿元，下降 22.5%。从贸易方式看，一般贸易进出口 1205.9 亿元，下降 21.6%；边境小额贸易进出口 183.3 亿元，增长 9.7%；加工贸易进出口 83.6 亿元，下降 13.2%。从企业性质看，国有企业进出口 804.6 亿元，下降 28.3%；民营企业进出口 598.8 亿元，增长 2.9%；外商投资企业进出口 116.3 亿元，下降 8.0%。

全省机电产品出口 157.3 亿元，比上年增长 7.6%，占全省出口总额的 43.6%；高新技术产品出口 52.7 亿元，增长 69.4%，占全省出口总额的 14.6%。

招商引资。全省外资投资新设立企业 113 个；合同利用外资 24.2 亿美元，比上年增长 19.2%；实际利用外资 5.4 亿美元，增长 0.2%，其中，第一产业 103

万美元，下降 84.3%；第二产业 32410 万美元，增长 12.7%；第三产业 21921 万美元，下降 12.0%。全省新签约千万元及以上利用内资项目 1080 个，比上年增长 89.5%；实际利用内资 1221.2 亿元，增长 51.3%。

七、交通、邮电和旅游

交通运输。全省主要运输方式共完成货运量 5.6 亿吨，比上年下降 3.7%。

其中，铁路 12603.4 万吨，增长 4.4%；公路 35521.0 万吨，下降 5.6%；水运 537.6 万吨，下降 39.7%；民航 11.6 万吨，下降 17.7%；管道 7356.6 万吨，下降 2.6%。完成货物周转量 1918.2 亿吨公里，比上年下降 3.6%。其中，铁路 839.6 亿吨公里，增长 3.1%；公路 694.0 亿吨公里，下降 12.7%；水运 51.1 亿吨公里，增长 16.1%；民航 2.6 亿吨公里，下降 11.3%；管道 330.9 亿吨公里，下降 0.8%。全省主要运输方式共完成客运量 1.4 亿人次，比上年下降 56.8%。其中，铁路 4589.7 万人次，下降 59.1%；公路 7608.0 万人次，下降 58.2%；水运 98.7 万人次，下降 68.8%；民航 1644.9 万人次，下降 34.4%。完成旅客周转量 480.3 亿人公里，比上年下降 45.1%。其中，铁路 123.3 亿人公里，下降 57.4%；公路 54.2 亿人公里，下降 61.1%；水运 1180.3 万人公里，下降 66.7%；民航 302.8 亿人公里，下降 32.1%。年末公路线路里程 16.8 万公里，其中高速公路 4512 公里。

表 3 2020 年各种运输方式完成货物运输量及其增长速度

指 标	单位	绝对数	比上年增长 (%)
货物运输总量	万吨	56030.2	-3.7
铁路	万吨	12603.4	4.4

公路	万吨	35521.0	-5.6
水运	万吨	537.6	-39.7
民航	万吨	11.6	-17.7
管道	万吨	7356.6	-2.6
货物运输周转量	亿吨公里	1918.2	-3.6
铁路	亿吨公里	839.6	3.1
公路	亿吨公里	694.0	-12.7
水运	亿吨公里	51.1	16.1
民航	亿吨公里	2.6	-11.3
管道	亿吨公里	330.9	-0.8

表 4 2020 年各种运输方式完成旅客运输量及其增长速度

指 标	单位	绝对数	比上年增长 (%)
旅客运输总量	万人次	13941.3	-56.8
铁路	万人次	4589.7	-59.1
公路	万人次	7608.0	-58.2
水运	万人次	98.7	-68.8
民航	万人次	1644.9	-34.4
旅客运输周转量	亿人公里	480.3	-45.1
铁路	亿人公里	123.3	-57.4

公路	亿人公里	54.2	-61.1
水运	万人公里	1180.3	-66.7
民航	亿人公里	302.8	-32.1

民用车量。年末全省民用汽车保有量 555.8 万辆，比上年增长 7.5%，其中私人汽车保有量 502.2 万辆，增长 8.2%。私人汽车中私人轿车 294.0 万辆，增长 8.0%。

邮政电信。全省完成邮电业务总量 2236.1 亿元，比上年增长 21.1%。其中，电信业务总量 2092.8 亿元，增长 20.8%；邮政业务总量 143.3 亿元，增长 25.0%。快递业务量 45522.3 万件，增长 29.7%；快递业务收入 70.1 亿元，增长 16.4%。年末固定电话用户 298.8 万户，下降 12.1%；移动电话用户 3844.4 万户，下降 2.2%。移动电话普及率为 102.5 部/百人；固定互联网宽带接入用户 886.3 万户，增长 4.5%；移动互联网用户 2980.3 万户，增长 2.7%。

旅游收入。全省共接待游客 14272 万人次，同比下降 34.1%。其中，接待省内游客 12497.9 万人次，占比 87.6%；接待省外游客 1774.1 万人次，占比 12.4%。全省实现旅游收入 1644.4 亿元，同比下降 38.6%。其中，实现省内游收入 669.9 亿元，占比 40.7%；省外游收入 974.5 亿元，占比 59.3%。

八、财政和金融

财政收支。全省一般公共预算收入 1152.5 亿元，比上年下降 8.7%。其中，税收收入 811.9 亿元，下降 12.2%。在税收收入中，国内增值税 280.2 亿元，下降 17.5%；企业所得税 98.4 亿元，下降 5.2%；个人所得税 30.6 亿元，下降 6.4%。全省一般公共预算支出 5449.4 亿元，比上年增长 8.7%。全省民生支出 474

2.7 亿元，增长 9.2%，占一般公共预算支出的 87%。其中，社会保障和就业支出 1350.9 亿元，增长 21.3%；卫生健康支出 401.2 亿元，增长 27.6%；住房保障支出 227.8 亿元，增长 36.5%；粮油物资储备支出 63.6 亿元，增长 34.6%；灾害防治及应急管理支出 37.1 亿元，增长 21.8%。

金融市场。年末，全省金融机构本外币存款余额 31610.6 亿元，比年初增加 3742.3 亿元，比上年增长 13.4%。其中，住户存款 21294.2 亿元，比年初增加 3113.0 亿元，增长 17.1%；非金融企业存款 4578.1 亿元，比年初增加 183.8 亿元，增长 4.2%。金融机构本外币贷款余额 22585.9 亿元，比年初增加 1079.3 亿元，比上年增长 5.0%。其中，住户贷款 6479.6 亿元，比年初增加 554.0 亿元，增长 9.4%；企（事）业单位贷款 15748.9 亿元，比年初增加 498.9 亿元，增长 3.3%。

表 5 2020 年年末全部金融机构本外币存贷款余额及其增长速度

指 标	年末数（亿元）	比上年末增长（%）
各项存款	31610.6	13.4
其中：境内住户存款	21294.2	17.1
境内非金融企业存款	4578.1	4.2
境内机关团体存款	4428.7	4.7
境内财政性存款	997.2	33.1
各项贷款	22585.9	5.0
其中：境内住户贷款	6479.6	9.4
境内企（事）业单位贷款	15748.9	3.3

证券市场。截至年末，我省共有境内上市公司 39 家，其中，沪市 27 家，深市 12 家。按照企业类型划分，国有控股 15 家，民营控股 21 家，外资控股 1 家，其他控股 2 家。上市公司总股本 579.4 亿股，比上年增长 11.69%；总市值 3605.0 亿元，比上年增长 29.56%。年内累计实现境内股权融资 28.11 亿元；9 家公司债券发行人通过沪深交易所发行公司债券及资产支持证券筹资 170.68 亿元；全国中小企业股份转让系统挂牌公司 66 家，挂牌公司累计股票筹资 2.26 亿元，年内我省企业资本市场直接融资 201.06 亿元。截至年末，我省有证券公司 1 家，证券分支机构 185 家；证券投资咨询机构 1 家；期货公司 2 家，期货分支机构 15 家。

保险收入和赔付。全省原保险保费收入 987.3 亿元，比上年增长 3.7%，其中，财产险收入 209.9 亿元，增长 3.9%；人身险收入 777.3 亿元，增长 3.6%。人身险中，寿险收入 528.3 亿元，增长 0.2%；健康险收入 230.9 亿元，增长 12.8%；人身意外伤害险收入 18.1 亿元，增长 1.1%。全省原保险赔付支出 309.3 亿元，比上年下降 4.6%，其中财产险赔付 133.3 亿元，下降 5.8%；人身险赔付 175.9 亿元，下降 3.6%。人身险中，寿险赔付 103.2 亿元，下降 1.7%；健康险赔付 69.3 亿元，下降 5.8%；人身意外伤害险赔付 3.4 亿元，下降 15.2%。

九、教育和科学技术

教育事业。全省共有研究生培养单位 29 所，招生 3.6 万人，在学研究生 8.9 万人，毕业生 2.3 万人。普通高校 80 所，招生 24.4 万人，在校生 82.6 万人，毕业生 19.6 万人。成人高校 16 所，招生 4.5 万人，在校生 9.2 万人，毕业生 4.3 万人。中等职业教育学校 210 所，招生 6.0 万人，在校生 16.4 万人，毕业生 6.0 万人。普通高中 370 所，招生 19.5 万人，在校生 55.7 万人，毕业生 18.8 万人。普通初中 1414 所，招生 23.1 万人，在校生 86.5 万人，毕业生 2

7.8万人。普通小学1407所，招生19.9万人，在校生123.0万人，毕业生22.7万人。特殊教育学校招生1539人，在校生11584人。幼儿园5763个，在园幼儿48.0万人。成人中等专业学校在校生2.8万人。

科学技术。全省共取得各类基础理论成果262项，应用技术成果879项，软科学成果19项。全省授权专利28475件，比去年增长42.45%；其中发明专利4598件，增长10.96%。全省共认定登记技术合同5127项，比去年增长34.96%；合同成交金额267.80亿元，增长13.55%。

检验检测。全省共有产品质量检验机构1432个，比上年增加68个；体系认证办事机构6个。法定计量技术机构80个。年末，有人值守地震台站数量12个，无人值守地震台站数量151个。

十、文化、卫生和体育

文化产业。全省共有艺术表演场馆64个，文化馆147个，公共图书馆107个，博物馆195个，美术馆11个。全省共有广播电台10座，广播综合人口覆盖率为99.9%。全省共有电视台10座，电视综合人口覆盖率为99.9%。有线广播电视用户584.9万户，其中有线数字电视用户578.8万户，有线数字化程度约为99.0%。全省书报刊出版机构403个，从业人员8928人，共出版图书8919万册，期刊2637万册，报纸30264万份。

医疗卫生。全省共有卫生机构20465个，其中医院、卫生院2102个，专科医院防治院（所、站）74个，妇幼保健院（所、站）131个。卫生机构床位数25.35万张，其中医院、卫生院床位数23.91万张。卫生技术人员24.25万人，其中执业医师和执业助理医师9.6万人，注册护士10.23万人。疾病预防控制

中心（防疫站）147 个，卫生技术人员 0.4 万人。乡镇卫生院 966 个，床位 2.4 万张，卫生技术人员 1.9 万人。

体育竞赛。全省运动员在全国比赛中获得奖牌 161 枚，其中金牌 55 枚、银牌 52 枚、铜牌 54 枚；在世界比赛中获得奖牌 18 枚，其中金牌 9 枚、银牌 3 枚、铜牌 6 枚。

十一、人民生活和社会保障

居民收入。全省常住居民人均可支配收入 24902 元，比上年增长 2.7%；全省常住居民人均生活消费支出 17056 元，下降 5.8%。城镇常住居民人均可支配收入 31115 元，增长 0.5%；城镇常住居民人均生活消费支出 20397 元，下降 8.0%。农村常住居民人均可支配收入 16168 元，增长 7.9%；农村常住居民人均生活消费支出 12360 元，下降 1.1%。城镇居民恩格尔系数为 29.6%；农村居民恩格尔系数为 34.3%。

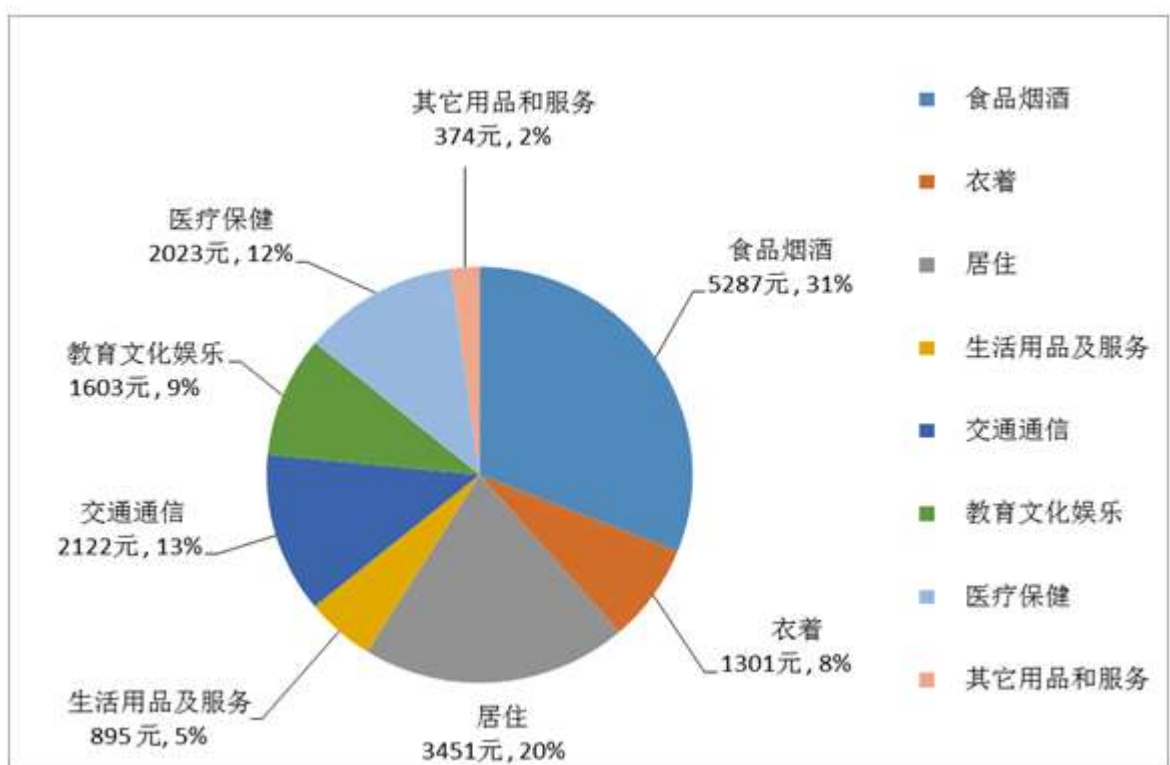
表 6 2016-2020 年常住居民收支情况

单位：元

指 标	2016 年	2017 年	2018 年	2019 年	2020 年
全省常住居民人均可支配收入	19838	21206	22726	24254	24902
全省常住居民人均生活消费支出	14446	15577	16994	18111	17056
城镇常住居民人均可支配收入	25736	27446	29191	30945	31115

城镇常住居民人均生活消费支出	18145	19270	21035	22165	20397
农村常住居民人均可支配收入	11832	12665	13804	14982	16168
农村常住居民人均生活消费支出	9424	10524	11417	12495	12360

图4 全省常住居民人均生活消费支出及其构成



社会保障。全省参加城镇职工基本养老保险（含离退休）人数 1411.4 万人，比上年增长 3.4%，其中城镇职工 790.4 万人，增长 3.3%；离退休人员 621.0 万人，增长 3.5%。参加基本医疗保险人数 2827.0 万人，下降 0.36%，其中，参加城镇职工基本医疗保险 876.4 万人，参加城乡居民基本医疗保险 1950.6 万人。参加失业保险人数 326.2 万人，增长 0.7%；参加生育保险人数 397.7 万人，增长 15.8%；参加工伤保险人数 442.6 万人，下降 4.6%。全省各类公办收

养性社会福利单位床位 5.7 万张，收养人员 3.2 万人。城市居民享受最低生活保障人数 54.4 万人，下降 8.0%；农村居民享受最低生活保障人数 81.0 万人，与去年持平。

十二、环境保护和安全生产

环境保护。年末全省自然保护区 135 个，其中，国家级自然保护区 47 个，地方级自然保护区 88 个；自然保护区面积 621 万公顷。

全省城市空气优良天数累计共 4408 天，占比 92.9%，细颗粒物、可吸入颗粒物、二氧化硫、二氧化氮年平均浓度分别为 28 微克/立方米、46 微克/立方米、11 微克/立方米、18 微克/立方米。

全省 62 个国考断面中优良水质断面共 46 个（占 74.2%），无劣 V 类水质断面，比上年优良水质断面比例提高 8.1 个百分点。

全省水资源总量为 1419.94 亿立方米，用水总量为 314.13 亿立方米。全省万元 GDP 用水量为 221.6 立方米，万元工业增加值用水量为 45.4 立方米。

安全生产。全省生产安全事故死亡 391 人，比上年下降 14.6%。亿元 GDP 生产安全事故死亡率为 0.0285，比上年下降 15.7%；煤矿百万吨安全事故死亡率为 0.094。

注：

1. 本公报中 2020 年数据均为初步统计数，部分指标数据在年报时可能还有调整。部分数据因四舍五入的原因，存在着与分项合计不等的情况。

2. 地区生产总值、各产业及各行业增加值，增长速度按不变价格计算。涉及历史年份地区生产总值、各产业及各行业增加值等有关数据，根据第四次全国经济普查资料及有关规定进行了修订。

3. 规模以上工业：统计范围为年主营业务收入 2000 万元及以上的工业法人单位。

4. 固定资产投资（不含农户）：统计范围为各种登记注册类型的法人单位以及个体经营进行的计划总投资 500 万元及以上的投资项目，不包括农户投资、军工和国防项目。

5. 社会消费品零售总额统计中限额以上单位：指年主营业务收入 2000 万元及以上的批发业企业（单位）、500 万元及以上的零售业企业（单位）、200 万元及以上的住宿和餐饮业企业（单位）。

6. 货物运输周转量：指在一定时期内由各种运输工具实际完成的货物运量与相应的运送距离的乘积之和。

7. 旅客运输周转量：指在一定时期内由各种运输工具实际运送的旅客人数与相应的运送距离的乘积之和。

8. 民用汽车保有量：指报告期末，按照《机动车注册登记工作规范》，在公安交通管理部门已注册登记领有民用车辆牌照的全部汽车数量。汽车保有量统计的主要分类：根据汽车结构分为载客汽车、载货汽车、其他汽车；根据汽车所有者分为个人(私人)汽车、单位汽车；根据汽车的使用性质分为营运汽车、非营运汽车；根据汽车大小规格，载客汽车分为大型、中型、小型和微型，载货汽车分为重型、中型、轻型和微型。

9. 邮政行业业务总量按 2010 年不变单价计算。电信业务总量按 2015 年不变单价计算。

10. 移动电话用户：指报告期末通过移动电话交换机进入移动电话网的全部电话用户。

11. 原保险保费收入：指保险企业确认的原保险合同保费收入。

12. 参加城镇职工基本医疗保险人数：包括参保职工和参保退休人员。

13. 参加城乡居民基本医疗保险人数：由于政策调整，自 2019 年起新型农村合作医疗保险全部并入城乡居民基本医疗保险。

14. 可吸入颗粒物：指悬浮在空气中，空气动力学当量直径 ≤ 10 微米的颗粒物。

15. 国考断面：全称国家地表水环境质量考核断面，范围包括《“十三五”国家地表水环境质量监测网设置方案》确定的 1940 个地表水评价、考核、排名断面和 110 个入海河流考核断面，共计 2050 个。

16. 劣 V 类：地表水水质依据地表水水域环境功能和保护目标，按功能高低依次划分为五类：I 类主要适用于源头水、国家自然保护区；II 类主要适用于集中式生活饮用水地表水源地一级保护区、珍稀水生生物栖息地、鱼虾类产场、仔稚幼鱼的索饵场等；III 类主要适用于集中式生活饮用水地表水水源地二级保护区、鱼虾类越冬场、洄游通道、水产养殖区等渔业水域及游泳区；IV 类主要适用于一般工业用水区及人体非直接接触的娱乐用水区；V 类主要适用于农业用水区及一般景观要求水域。地表水水质劣于 V 类的即丧失使用功能的，简称劣 V 类。