

新疆维吾尔自治区 2020 年国民经济和社会发展统计公报

新疆维吾尔自治区统计局

国家统计局新疆调查总队

2021 年 3 月 13 日

2020 年，面对突如其来的新冠肺炎疫情带来的严峻考验和复杂多变的国内外环境，全区上下坚持以习近平新时代中国特色社会主义思想为指导，全面贯彻党的十九大和十九届二中、三中、四中、五中全会精神，深入贯彻第三次中央新疆工作座谈会精神，全面贯彻新时代党的治疆方略，牢牢扭住社会稳定和长治久安总目标，准确把握新发展阶段，深入贯彻新发展理念，加快构建新发展格局，坚持稳中求进工作总基调，统筹疫情防控和经济社会发展，扎实做好“六稳”工作，全面落实“六保”任务。在自治区党委的坚强领导下，2020 年，全区经济运行呈现生产持续回升，需求稳定恢复，发展质效提升，活力不断增强，民生保障有力，各项社会事业全面发展，“十三五”规划主要目标任务顺利完成，高质量发展取得新成效，为开启全面建设社会主义现代化新征程奠定坚实基础。

一、综合

根据地区生产总值统一核算结果，全年实现地区生产总值（GDP）13797.58 亿元，比上年增长 3.4%。其中：第一产业增加值 1981.28 亿元，增长 4.3%；第二产业增加值 4744.45 亿元，增长 7.8%；第三产业增加值 7071.85 亿元，增长 0.2%。第一产业增加值占地区生产总值比重为 14.4%，第二产业增加值比重为 34.4%，第三产业增加值比重为 51.2%。

图1 2016-2020年地区生产总值（GDP）



图2 2016-2020年三次产业增加值占地区生产总值比重



全年城镇新增就业 46.11 万人，城镇就业困难人员实现就业 4.21 万人。年均城镇调查失业率为 5.2%，年末城镇登记失业率为 3.30%。全年转移就业农村富余劳动力 315.47 万人。

全年居民消费价格（CPI）比上年上涨 1.5%。工业生产者出厂价格（PPI）下降 8.4%。工业生产者购进价格下降 6.6%。农产品生产者价格上涨 11.0%。农业生产资料价格上涨 6.2%。

图 3 2020 年居民消费价格月度变化情况



三大攻坚战取得决定性成就。按照现行农村贫困标准计算，全区 306.49 万农村贫困人口全部脱贫，3666 个贫困村全部退出，35 个贫困县全部摘帽。贫困群众“两不愁三保障”全面实现，生产生活条件得到大幅改善，基本医疗保险、大病保险参保率均达到 100%，新疆绝对贫困问题历史性消除。在监测的 16 个城市中，空气质量达到Ⅱ级以上标准城市 4 个；14 个地州政府（行署）所在城市平均优良天数比例为 75.4%，首府乌鲁木齐优良天数比例为 76.2%。细颗粒物（PM2.5）年平均浓度为 47 微克/立方米。在监测的 78 条河流 168 个断面中，Ⅰ～Ⅲ类优良水质断面比例为 98.8%，劣Ⅴ类重度污染水质断面比例为 1.2%。在监测的 31 座湖库中，Ⅰ～Ⅲ类优良水质的湖库比例为 74.2%，Ⅳ～Ⅴ类轻中度污染水质湖库比例为 12.9%，劣Ⅴ类重度污染水质的湖库比例为 12.9%。

新产业新业态新模式增势强劲。全年高技术制造业增加值比上年增长 25.0%；工业战略性新兴产业增加值增长 20.5%，增速分别高于规模以上工业增加值 18.1 和 13.6 个百分点。全年水、风、光等清洁能源发电量同比增长 2.7%，清洁能源发电量占发电量的比重为 19.8%。全年疆内企业通过网上（第三方平台）销售实现零售额 309.20 亿元，比上年增长 27.6%；新疆本地消费者通过（第三方平台）网购实现零售额 1032.50 亿元，占新疆社会消费品零售总额的 33.7%。

城镇综合承载能力显著提升。全年常住人口城镇化率为 52.4%，城镇供水普及率、污水处理率、生活垃圾无害化处理率分别达 98.0%、96.9%、97.0%。建成区绿化覆盖率 39.47%。

二、农业

全年粮食种植面积 2230.15 千公顷，比上年增长 1.2%。其中：小麦种植面积 1069.01 千公顷，增长 0.7%；玉米种植面积 1051.05 千公顷，增长 5.4%。棉花种植面积 2501.93 千公顷，下降 1.5%。油料种植面积 177.21 千公顷，下降 18.9%。甜菜种植面积 62.32 千公顷，增长 4.2%。

全年粮食产量（含薯类）1583.40 万吨，比上年增加 56.33 万吨，增产 3.7%。其中：夏粮产量 583.49 万吨，增产 0.7%；秋粮产量 999.91 万吨，增产 5.5%。谷物产量中，小麦产量 582.09 万吨，增产 1.1%；玉米产量 928.43 万吨，增产 8.2%。

图 4 2016-2020 年粮食产量及其增长速度



全年棉花产量 516.10 万吨，比上年增产 3.2%；油料产量 55.28 万吨，减产 17.1%；甜菜产量 462.21 万吨，增产 3.8%。

表 1 2020 年全区特色林果产量及其增长速度

指 标	产量 (万吨)	比上年增长 (%)
特色林果	1786.19	3.2
#园林水果	1181.32	5.6
红枣	381.25	2.3
香梨	154.47	26.9
葡萄	305.57	-2.4
苹果	184.01	7.8
坚果	125.79	0.9
果用瓜	479.08	-1.4

全年特色林果产量 1786.19 万吨，比上年增产 3.2%。其中：园林水果产量 1181.32 万吨，增产 5.6%；坚果产量 125.79 万吨，增产 0.9%；果用瓜产量 479.08 万吨，减产 1.4%。

全年猪牛羊禽肉产量 157.66 万吨，比上年下降 1.8%。其中：羊肉产量 56.98 万吨，下降 5.5%；牛肉产量 43.99 万吨，下降 1.2%；猪肉产量 37.51 万吨，下降 0.3%；禽肉产量 19.17 万吨，增长 5.7%。禽蛋产量 40.16 万吨，下降 0.8%。牛奶产量 200.04 万吨，下降 2.1%。牛羊猪存栏 5075.15 万头，比上年增长 2.7%；牛羊猪出栏 4279.15 万头，下降 5.2%。

全年水产养殖面积 113.52 千公顷，比上年下降 0.7%。水产品产量 16.35 万吨，下降 1.9%。其中：养殖水产品产量 14.95 万吨，下降 1.7%；捕捞水产品产量 1.4 万吨，下降 4.9%。

年末农业机械总动力 2921.41 万千瓦，比上年增长 2.3%。农作物耕种收综合机械化率 85.12%，机耕率 97.16%，机播率 93.16%，机收率 61.01%。

三、工业和建筑业

全年全部工业增加值 3633.33 亿元，比上年增长 5.8%。其中：规模以上工业增加值增长 6.9%。在规模以上工业中，分经济类型看，国有控股企业增加值增长 5.5%，股份制企业增长 5.8%，外商及港澳台商投资企业增长 5.9%，私营企业增长 8.9%。分工业门类看，采矿业增长 6.4%，制造业增长 4.4%，电力、热力、燃气及水的生产和供应业增长 16.7%。分轻重工业看，轻工业增长 3.8%，重工业增长 7.2%。

图 5 2016-2020 年全部工业增加值及其增长速度

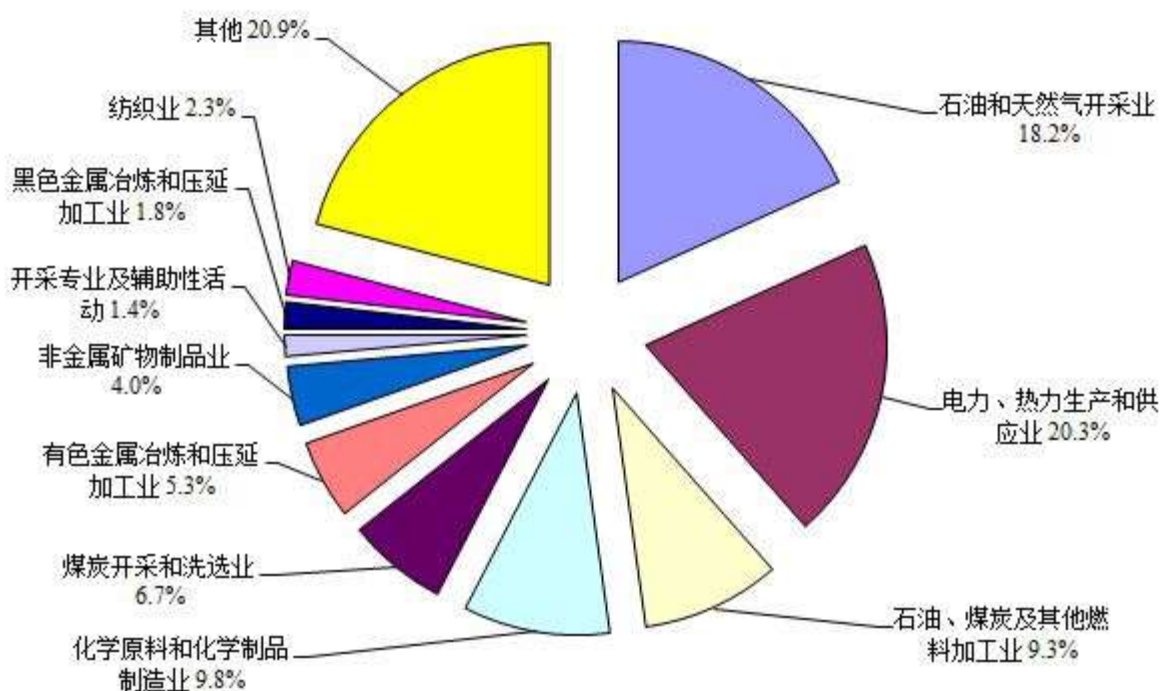


表 2 2020 年主要工业产品产量及其增长速度

产品名称	单 位	产 量	比上年增长 (%)
原油	万吨	2914.75	4.5
原煤	万吨	26965.69	11.6
天然气	亿立方米	369.83	8.4
原油加工量	万吨	2427.19	4.5
发电量	亿千瓦时	4121.86	12.3
成品糖	万吨	60.93	-10.2
卷烟	亿支	174.35	-1.4
罐头	万吨	78.79	31.1
纱	万吨	194.97	5.3
布	万米	56336.06	31.0
服装	万件	10008.31	14.3
机制纸及纸板	万吨	17.39	-4.9
化肥	万吨	318.32	3.9
十种有色金属	万吨	613.84	-2.1
电解铝	万吨	594.51	-2.1
粗钢	万吨	1306.13	3.7
钢材	万吨	1420.63	3.5
生铁	万吨	1158.34	-1.1
水泥	万吨	4025.05	3.4
变压器	万千伏安	5572.94	-3.1
化学纤维	万吨	61.91	-27.7

全年规模以上十个主要行业中，石油和天然气开采业增加值比上年增长7.2%，电力、热力生产和供应业增长17.2%，石油、煤炭及其他燃料加工业下降3.5%，化学原料和化学制品制造业增长6.7%，煤炭开采和洗选业增长17.6%，有色金属冶炼和压延加工业增长1.2%，非金属矿物制品业增长9.0%，开采专业及辅助性活动下降19.8%，黑色金属冶炼和压延加工业下降0.9%，纺织业增长3.6%。

图 6 2020 年规模以上工业增加值中十个主要行业增加值比重



全年规模以上工业企业利润 629.09 亿元，比上年下降 2.9%。分经济类型看，国有控股企业实现利润 282.28 亿元，下降 21.2%；股份制企业 574.33 亿元，下降 3.8%；外商及港澳台商投资企业 23.33 亿元，增长 27.5%；分工业门类看，采矿业实现利润 163.66 亿元，下降 41.9%；制造业 314.85 亿元，下降 20.3%；电力、热力、燃气及水生产和供应业 150.59 亿元，增长 44.7%。全年规模以上工业企业每百元营业收入中的成本为 81.60 元，比上年增加 0.61 元；营业收入利润率为 5.5%，资产负债率为 60.2%。

全年规模以上工业企业产品销售率 98.3%；完成工业品出口交货值 112.35 亿元，比上年下降 18.5%。

全年全社会建筑业增加值 1197.03 亿元，比上年增长 14.7%。

四、服务业

全年批发和零售业增加值 682.20 亿元，比上年下降 8.7%；交通运输、仓储和邮政业增加值 613.39 亿元，下降 13.8%；住宿和餐饮业增加值 142.89 亿元，下降 21.6%；金融业增加值 1086.45 亿元，增长 5.2%；其他服务业增加值 3807.73 亿元，增长 3.9%。全年规模以上服务业企业实现营业收入 2593.71 亿元，比上年下降 4.9%；营业利润 197.73 亿元，下降 33.7%。

全年货物运输量 72580.21 万吨。货物运输周转量 3881.80 亿吨公里。

表 3 2020 年各种运输方式完成货物运输量及其增长速度

指 标	单 位	绝对数	比上年增长 (%)
货物运输量	万 吨	72580.21	-27.5
铁路	万 吨	17475.90	15.1
公路	万 吨	40305.00	-41.8
民航	万 吨	16.06	-25.9
货物运输周转量	亿吨公里	3881.80	-6.2
铁路	亿吨公里	1343.51	5.6
公路	亿吨公里	491.05	-38.8
民航	亿吨公里	1.41	-21.4

全年旅客运输总量 8820.31 万人次，比上年下降 63.2%；旅客运输周转量 345.63 亿人公里，下降 46.4%。

表 4 2020 年各种运输方式完成旅客运输量及其增长速度

指 标	单 位	绝对数	比上年增长 (%)
旅客运输量	万人次	8820.31	-63.2
铁路	万人次	1978.20	-56.0
公路	万人次	4948.00	-68.5
民航	万人次	1894.11	-49.6
旅客运输周转量	亿人公里	345.63	-46.4
铁路	亿人公里	151.92	-53.3
公路	亿人公里	43.39	-61.0
民航	亿人公里	150.33	27.7

年末民用汽车保有量 471.13 万辆（包括三轮汽车和低速货车），比上年末增长 7.6%。其中：私人汽车保有量 391.40 万辆，增长 7.6%。

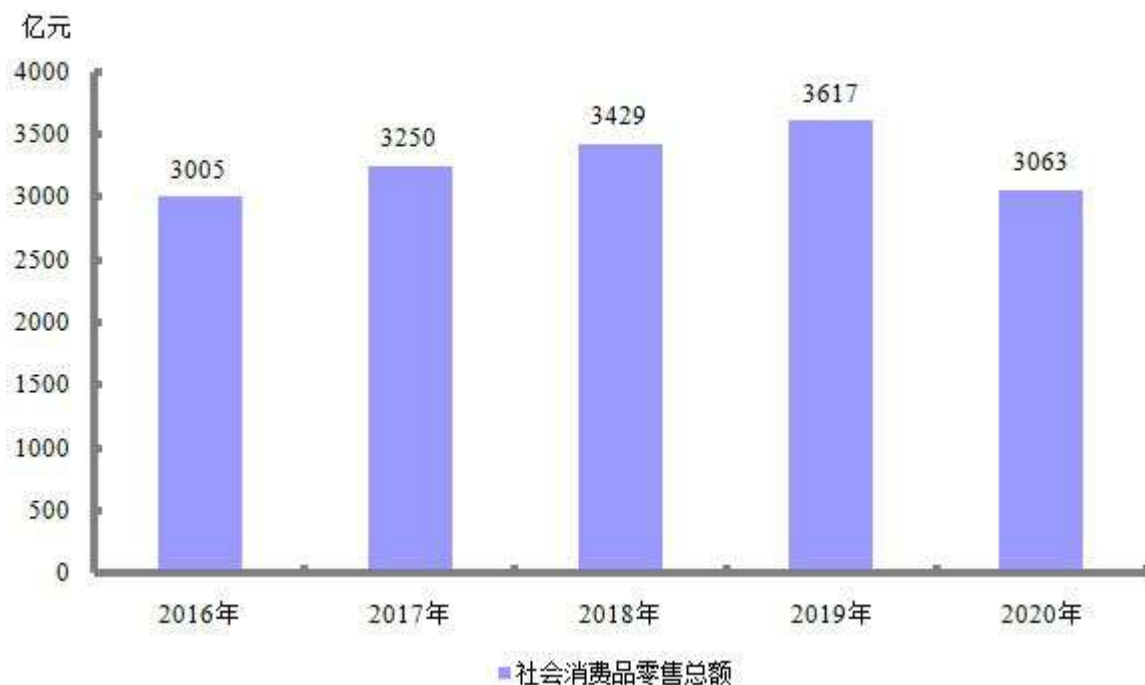
全年完成邮政行业业务总量 45.97 亿元，比上年增长 6.8%。邮政业完成邮政函件业务 751.86 万件，包裹业务 52.72 万件，快递业务量 1.15 亿件，快递业务收入 30.25 亿元。全年完成电信业务总量 3093.20 亿元，增长 54.3%。年末全区固定电话用户数 403.30 万户，下降 3.3%；移动电话用户 2846.60 万户，增长 3.7%。固定电话普及率 11.6 部/百人，移动电话普及率 112.8 部/百人。互联网宽带用户 883.90 万户，增长 13.9%。全年互联网和相关服务业营业收入 49.58 亿元，比上年增长 44.9%。

五、国内贸易

全年社会消费品零售总额 3062.55 亿元，比上年下降 15.3%。按经营地统计，城镇消费品零售额 2641.89 亿元，下降 15.5%；乡村消费品零售额 420.66 亿元，下降 14.2%。按消费类型统计，商品零售额 2660.29 亿元，下降 15.2%；餐饮收入额 402.26 亿元，下降 16.2%。

在限额以上单位商品零售额中，粮油、食品类零售额比上年增长9.7%，烟酒类增长13.6%，中西药品类增长13.4%，饮料类下降13.5%，服装、鞋帽、针纺织品类下降25.3%，化妆品类下降16.5%，金银珠宝类下降27.2%，日用品类增长11.6%，家用电器和音像器材类下降13.2%，家具类下降10.4%，通讯器材类下降8.8%，建筑及装潢材料类增长68.5%，石油及制品类下降16.3%，汽车类下降10.0%。

图7 2016-2020年社会消费品零售总额



六、固定资产投资

全年固定资产投资（不含农户）比上年增长16.2%。在固定资产投资中，第一产业投资比上年增长1.1倍；第二产业投资增长5.4%；第三产业投资增长18.5%。民间固定资产投资增长11.9%。基础设施投资增长28.0%。六大高耗能行业投资增长4.1%。

全年房地产开发投资 1260.89 亿元，比上年增长 17.4%。其中：住宅投资 878.42 亿元，增长 21.3%；办公楼投资 32.36 亿元，下降 12.2%；商业营业用房投资 222.43 亿元，增长 18.1%。

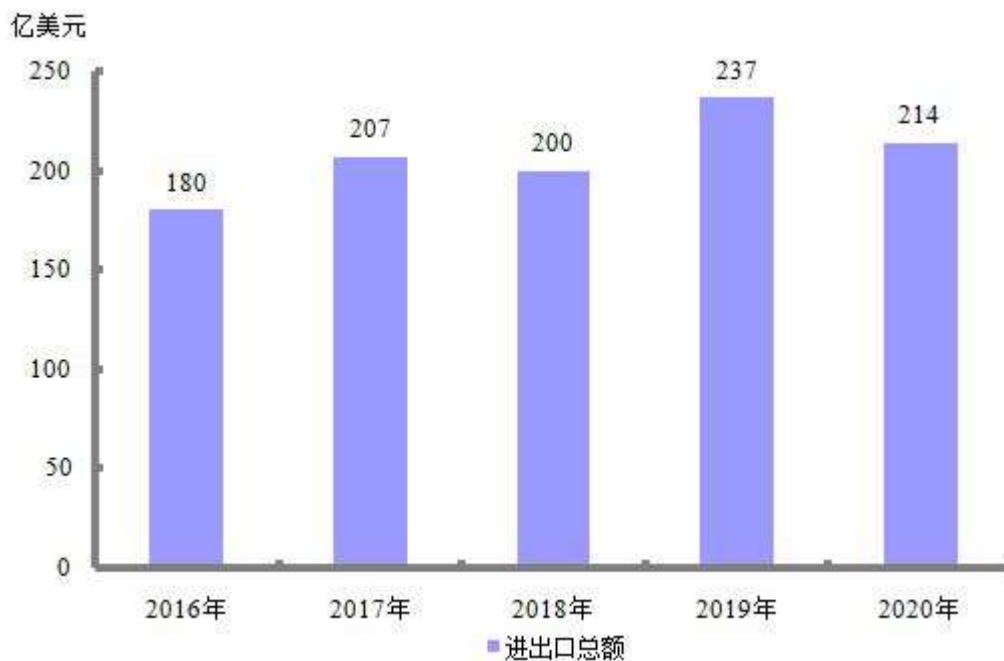
七、对外经济

全年货物进出口总额 213.87 亿美元，比上年下降 9.8%。其中：出口 158.36 亿美元，下降 12.2%；进口 55.51 亿美元，下降 2.0%。货物进出口顺差（出口减进口）102.85 亿美元，比上年减少 20.94 亿美元。

表 5 2020 年货物进出口总额及其增长速度

指 标	绝对数（亿美元）	比上年增长（%）
货物进出口总额	213.87	-9.8
货物出口额	158.36	-12.2
其中：一般贸易	68.89	32.0
加工贸易	0.71	20.4
边境小额贸易	86.75	-31.1
其中：机电产品	50.43	3.2
高新技术产品	5.63	11.0
货物进口额	55.51	-2.0
其中：一般贸易	29.83	1.1
加工贸易	1.10	25.3
边境小额贸易	14.21	-13.2
其中：机电产品	5.74	0.8
高新技术产品	1.46	23.3

图 8 2016-2020 年货物进出口总额



全年拥有 179 个贸易伙伴国家和地区，其中：对哈萨克斯坦进出口额 109.37 亿美元，增长 0.3%；对吉尔吉斯斯坦 14.70 亿美元，下降 56.8%；对塔吉克斯坦 5.99 亿美元，下降 39.3%；对俄罗斯 17.50 亿美元，增长 23.3%；对美国 9.61 亿美元，增长 56.6%。

按登记注册类型统计，国有企业进出口 44.69 亿美元，比上年下降 20.2%；外商投资企业 1.44 亿美元，下降 7.4%；集体企业 0.12 亿美元，下降 63.3%；私营企业 167.37 亿美元，下降 6.2%。

全年外商直接投资合同金额 4.51 亿美元，下降 87.4%；实际利用外商直接投资 2.16 亿美元，下降 34.6%。

八、财政和金融

全年一般公共预算收入 1477.21 亿元，比上年下降 6.4%。其中：税收收入 910.18 亿元，下降 10.4%；非税收入 567.02 亿元，增长 1.0%。一般公

共预算支出 5539.10 亿元，增长 4.2%。其中：民生财政支出 4053.61 亿元，增长 7.2%，卫生健康支出 466.70 亿元，增长 52.6%。

年末金融机构（含外资）人民币各项存款余额 24824.70 亿元，比上年增长 6.6%。其中：非金融企业存款余额 6327.30 亿元，增长 7.2%；住户存款余额 11898.50 亿元，增长 15.0%。年末金融机构（含外资）人民币各项贷款余额 22377.60 亿元，比上年增长 12.1%。住户贷款 5050.60 亿元，增长 12.4%；企（事）业单位贷款 17306.40 亿元，增长 12.1%，其中，小微企业贷款 4469.80 亿元，增长 29.1%。

年末拥有境内上市公司 59 家。总股本 1032.18 亿股，增长 6.3%；股票市价总值 6062.82 亿元，下降 0.8%。资本市场直接融资额 349.57 亿元，下降 29.0%。拥有法人证券公司 2 家，证券分公司 29 家，证券营业部 98 家。证券交易额 17273.25 亿元，增长 2.4%。拥有法人期货公司 2 家，期货分公司 5 家，期货营业部 6 家，期货交易额 16119.62 亿元，增长 69.5%。

全年保险公司各项保费收入 681.91 亿元，比上年增长 4.3%。其中：寿险收入 298.84 亿元，增长 3.4%；财产险收入 235.36 亿元，增长 4.6%；健康险收入 129.94 亿元，增长 6.8%；意外伤害险收入 17.77 亿元，下降 2.4%。

全年各类保险赔款及给付支出 252.62 亿元，比上年增长 6.3%。其中：财产险赔款 144.84 亿元，增长 11.1%；寿险给付 53.95 亿元，增长 2.6%；健康险赔款及给付 48.73 亿元，增长 3.0%；意外伤害险赔款及给付 5.10 亿元，下降 30.1%。

九、居民收入消费和社会保障

全年全区居民人均可支配收入 23845 元，比上年增长 3.2%，扣除价格因素，实际增长 1.7%。按常住地分，城镇居民人均可支配收入 34838 元，比上年增长 0.5%，扣除价格因素，实际下降 0.8%。其中：工资性收入 22408 元，下降 3.4%；经营净收入 3161 元，下降 12.8%；财产净收入 1518 元，增长 0.6%；转移净收入 7751 元，增长 22.4%。农村居民人均可支配收入 14056 元，比上年增长 7.1%，扣除价格因素，实际增长 5.0%。其中：工资性收入 4024 元，增长 18.0%；经营净收入 6372 元，下降 5.8%；财产净收入 299 元，增长 15.3%；转移净收入 3361 元，增长 24.9%。

图 9 2016-2020 年城镇居民人均可支配收入



图 10 2016-2020 年农村居民人均可支配收入



全年全区居民人均消费支出 16512 元，比上年下降 5.1%。按常住地分，城镇居民人均消费支出 22592 元，下降 10.3%；农村居民人均消费支出 10778 元，增长 4.5%。城乡居民家庭恩格尔系数为 31.6%，其中：城镇居民家庭恩格尔系数为 31.3%，农村居民家庭恩格尔系数为 32.2%。

年末全区参加城镇职工基本养老保险人数 586.54 万人，比上年末增加 19.26 万人。参加城乡居民基本养老保险人数 726.24 万人，增加 11.37 万人。参加基本医疗保险人数 2058.62 万人，增加 20.54 万人。其中：参加职工基本医疗保险人数 483.21 万人，增加 21.20 万人；参加城乡居民基本医疗保险人数 1575.42 万人，减少 0.66 万人。参加失业保险人数 302.30 万人，增加 19.19 万人。参加工伤保险人数 349.00 万人，增加 24.23 万人，其中：参加工伤保险的农民工 58.02 万人，增加 5.90 万人。参加生育保险人数 333.19 万人，增加 20.30 万人。年末全区共有 23.11 万人享受城市最低生活保障，146.45 万人享受农村最低生活保障。

年末全区共有提供住宿的社会服务机构 902 个，拥有床位数 82577 张，收养救助人数 50142 人。城乡社区服务机构和设施 15736 个。全年销售福利彩票 51.2 亿元，比上年增长 5.9%；筹集公益金 17.80 亿元，增长 24.5%。

十、科学技术和教育

全年自治区级科技计划新立项项目 2349 个，自治区重大科技专项 9 个，自治区重点研发专项 36 个，自治区创新条件（人才、基地）建设专项 1003 个，自治区科技成果转化示范专项 1000 个。年末拥有县以上部门属研究与技术开发机构 110 个。其中：自然科学研究与技术开发机构 89 个，科技信息与文献机构 6 个，社会与人文科学领域研究与技术开发机构 6 个，转制科学研究与技术开发机构 9 个。重点实验室 90 个，其中：国家重点实验室 4 个。已挂牌的工程技术研究中心 149 个。拥有高新技术企业 791 个；高新技术产业开发区 19 个，其中：国家级 2 个，自治区级 17 个。星创天地 42 个，其中：国家级 34 个。众创空间 64 个，其中：国家级 24 个。科技企业孵化器 30 个，其中：国家级 10 个。

全年专利授权 12763 件，其中：发明专利授权 859 件。累计有效专利 40942 件，其中：有效发明专利 5684 件。PCT（向国外申请专利）39 件。登记技术合同 743 项，技术合同成交金额 9.45 亿元，其中：技术交易额 8.98 亿元。

年末共有普通高等学校 56 所。全年研究生教育招生 1.32 万人，比上年增长 30.8%；在学研究生 3.21 万人，增长 19.4%；毕业生 0.75 万人，增长 15.0%。普通本专科招生 15.87 万人，增长 9.5%；在校生 48.67 万人，增长 14.0%；毕业生 9.09 万人，增长 7.8%。

中等职业教育学校 147 所，全年招生 8.57 万人，比上年下降 1.7%；在校生 25.64 万人，增长 0.4%；毕业生 7.24 万人，增长 6.5%。

普通高中 316 所，全年招生 16.57 万人，比上年下降 2.6%；在校生 49.81 万人，下降 5.7%；毕业生 19.36 万人，增长 3.6%。

初中 895 所，全年招生 37.19 万人，比上年增长 6.9%；在校生 104.05 万人，增长 6.5%；毕业生 30.75 万人，增长 4.3%。

普通小学 3641 所，全年招生 55.02 万人，比上年增长 3.8%；在校生 278.01 万人，增长 6.7%；毕业生 37.29 万人，增长 7.0%。

特殊教育学校 32 所，全年招生 840 人，比上年增长 0.5%；在校生 5206 人，增长 17.0%；毕业生 534 人，下降 3.4%。

十一、文化旅游、卫生健康和体育

年末全区文化系统共有艺术表演团体 92 个，博物馆 92 个，公共图书馆 106 个，文化馆 116 个。年末广播节目综合人口覆盖率为 98.68%，电视节目综合人口覆盖率为 98.85%。

全年接待游客 1.58 亿人次，比上年下降 25.9%，实现旅游收入 992.12 亿元，比上年下降 72.7%。接待国内游客 15805.36 万人次，实现国内旅游收入 991.03 亿元；入境游客 6.1 万人次，入境旅游收入 1576.29 万美元。

年末全区共有医疗卫生机构 15631 个，其中：医院、卫生院 1634 个，妇幼保健院（所、站）94 个，专科疾病防治院（所、站）3 个。医院、卫生院拥有床位 153797 张。卫生技术人员 163177 人，其中：执业（助理）医师 59030 人，注册护士 68019 人。疾病预防控制中心 114 个，疾病预防控制中心

卫生技术人员 4065 人。乡镇卫生院 920 个，拥有床位 29394 张，乡镇卫生院卫生技术人员 22252 人。

全年我区运动员在国际比赛中荣获金牌 1 枚，银牌 2 枚，铜牌 1 枚。在全国比赛中荣获金牌 21 枚，银牌 43 枚，铜牌 18 枚。

十二、资源、环境和应急管理

全区已发现矿种 152 种。查明资源储量的矿种 98 种，其中：能源矿产 7 种，金属矿产 34 种，非金属矿产 57 种。新增查明资源储量 16 种。

全年水资源总量 801.00 亿立方米，用水总量 549.93 亿立方米，其中：农业用水 500.03 亿立方米，工业用水 11.52 亿立方米，生活用水 17.49 亿立方米。

全年完成造林面积 14.67 万公顷。退耕还林面积 6.16 万公顷。森林覆盖率 5.0%。自治区级以上自然保护区 28 个，其中：国家级自然保护区 15 个，自治区级自然保护区 13 个，保护区总面积 1987.5 万公顷。

全年共发生各类生产经营性安全事故 821 起，比上年下降 26.89%；死亡 381 人，下降 15.52%。单位国内生产总值生产安全事故死亡率 0.0276，下降 18.55%；煤矿百万吨死亡率 0.0512，增长 73.53%。道路交通万车死亡率 2.0465，下降 17.28%。

注：

[1]本公报中数据为初步统计数。部分数据因四舍五入的原因，存在总计与分项合计不等的情况。

[2]地区生产总值（GDP）、各产业增加值绝对数按现价计算，增长速度按不变价格计算。

[3]科技、卫生、文化、林业、劳动就业及社会保障数据不含兵团。

[4]总股本、股票市价总值、资本市场直接融资额不包括H股上市公司。

资料来源：

本公报中主要经济指标数据来源于自治区统计局和国家统计局新疆调查总队，其他数据来源于相关部门。其中，农业机械动力来源于自治区农机局；林业数据来源于自治区林业和草原局；利用外资数据来源于自治区商务厅；货物进出口数据来源于乌鲁木齐海关；铁路客货运输量来源于中国铁路乌鲁木齐局集团有限公司；公路客货运输量来源于自治区交通运输厅；民航客货运输量来源于新疆机场集团有限责任公司，民航客货周转量来源于中国南方航空股份有限公司新疆分公司、乌鲁木齐航空有限责任公司；民用汽车数据来源于自治区公安厅；邮政业务数据来源于自治区邮政管理局；电信业务数据来源于自治区通信管理局；旅游数据来源于自治区文化和旅游厅；财政数据来源于自治区财政厅；金融信贷数据来源于中国人民银行乌鲁木齐中心支行；上市公司数据来源于中国证券监督管理委员会新疆监管局；保险业数据来源于中国银行保险监督管理委员会新疆监管局；教育数据来源于自治区教育厅；科技数据来源于自治区科学技术厅；卫生数据来源于自治区卫生健康委员会；脱贫数据来源于自治区扶贫办；体育数据来源于自治区体育局；就业与社会保障数据来源于自治区人力资源和社会保障厅；医疗保险数据来源于自治区医疗保障局；电视、广播数据来源于自治区广播电视局；城乡低保、福利彩票、筹集公益金数据来源于自治区民政厅；矿产资源数据来源于自治区自然资源厅；环境监测及自然保护区数据来源于自治区生态环境厅；安全生产数据来源于自治区应急管理厅。