

新疆维吾尔自治区 2019 年国民经济和社会发展统计公报

新疆维吾尔自治区统计局

国家统计局新疆调查总队

2020 年 4 月 1 日

2019 年，面对复杂严峻的国内外形势和持续加大的经济下行压力，全区上下坚持以习近平新时代中国特色社会主义思想为指导，全面贯彻落实党的十九大、十九届二中、三中、四中全会精神，按照自治区党委的部署和要求，聚焦社会稳定和长治久安总目标，坚持稳中求进工作总基调，贯彻新发展理念，着力做好“六稳”工作，统筹做好稳增长、促改革、调结构、惠民生、防风险、保稳定各项工作。自治区国民经济平稳运行，主要指标保持在合理区间，转型升级扎实推进，供给侧结构性改革取得新进展，发展质效不断提升。

一、综合

初步核算，全年实现地区生产总值（GDP）13597.11 亿元，比上年增长 6.2%。其中，第一产业增加值 1781.75 亿元，增长 5.3%；第二产业增加值 4795.50 亿元，增长 3.7%；第三产业增加值 7019.86 亿元，增长 8.1%。第一产业增加值占地区生产总值比重为 13.1%，第二产业增加值比重为 35.3%，第三产业增加值比重为 51.6%。人均地区生产总值 54280 元，比上年增长 4.5%。

图 1 2015-2019 年地区生产总值（GDP）及增速



图 2 2015-2019 年人均地区生产总值及增速



图3 2015-2019年全区三次产业增加值占地区生产总值比重

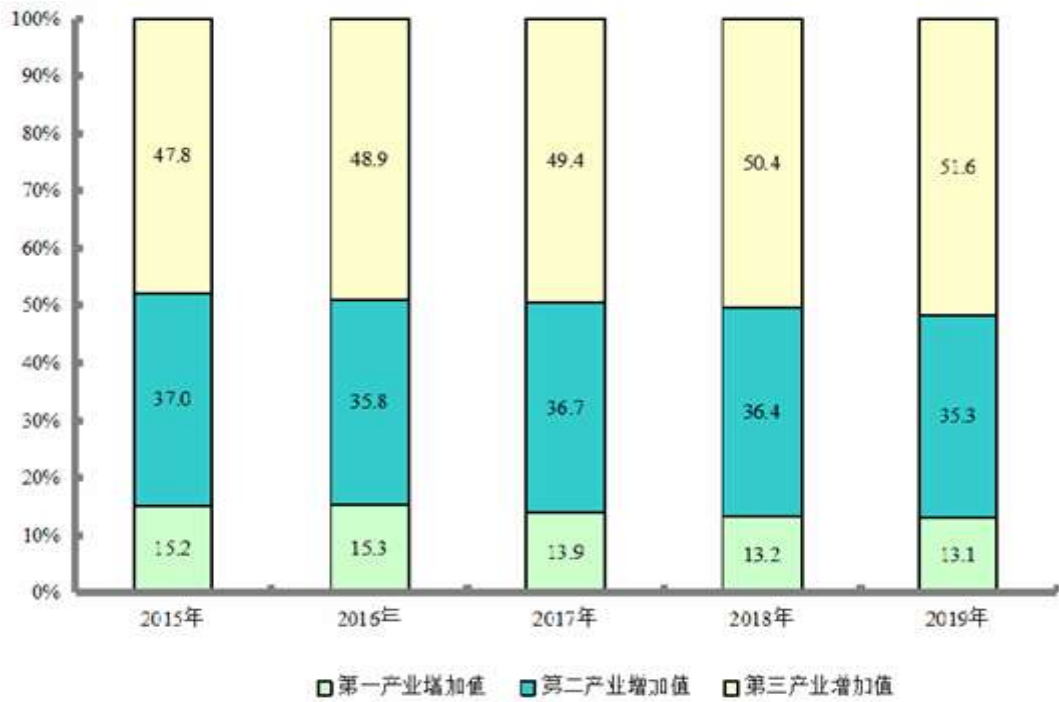
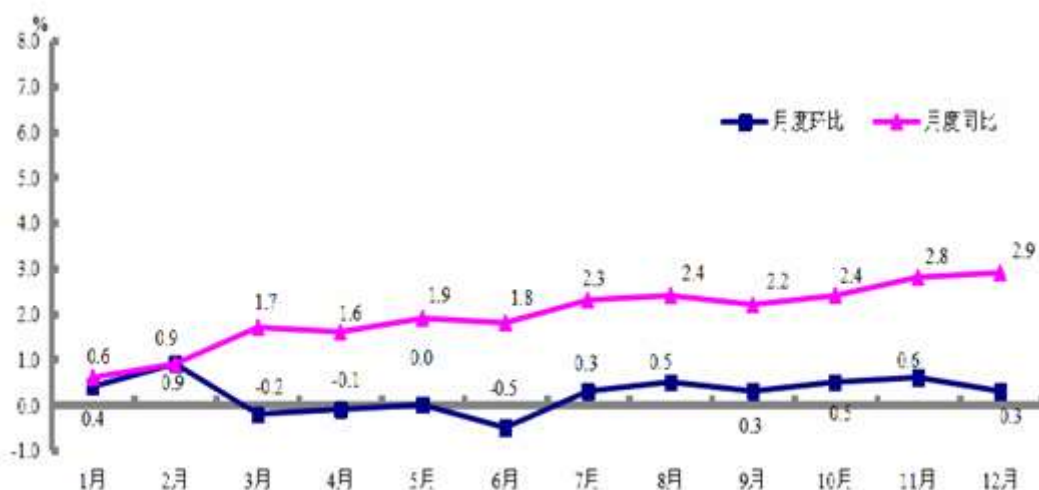


图4 2019年全区居民消费价格月度变化情况



供给侧结构性改革取得新成效。煤炭去产能 144 万吨，关停 30 万千瓦以下煤电机组 59.65 万千瓦。年末商品房待售面积 1219.94 万平方米，比上年下降 6.5%。其中，商品住宅待售面积 458.93 万平方米，下降 18.9%。放管服改革深入推进，营商环境不断改善。全区市场主体总数达到 186.3 万户，同比增长 26.0%。其中，私营企业 36.2 万户、个体工商户 143.3 万户，分别增长 18.6% 和 28.1%。全区涉企服务性收费项目由上年 24 项缩减至 2019 年的 13 项，缩减幅度达 45.8%。全年新增减税降费 262.9 亿元。全区社保降费为企业减少社保缴费负担 62.17 亿元。

新动能持续发力。全年全区高技术制造业增加值比上年增长 7.8%；工业战略性新兴产业增加值增长 6.9%，增速分别高于规模以上工业增加值 3.1 和 2.2 个百分点。全年全区水、风、光等清洁能源发电量同比增长 14.8%，增速高于发电量 3.8 个百分点，清洁能源发电量占发电量的比重为 22.9%，比上年提高 0.7 个百分点。全年疆内企业通过网上（第三方平台）销售实现零售额 202.0 亿元，比上年增长 26.5%；新疆本地消费者通过（第三方平台）网购实现零售额 990.1 亿元，增长 35.9%，占新疆社会消费品零售总额的 29.5%。

脱贫攻坚成效显著。全年全区 64.57 万贫困人口脱贫、976 个贫困村退出、12 个贫困县摘帽，贫困发生率降至 1.24%。年末全区未脱贫人口 16.58 万人。全区投入财政扶贫资金 375.67 亿元，比上年增长 12.33%。

二、农业

全年粮食种植面积 3305.42 万亩，比上年下降 0.7%。其中，小麦种植面积 1592.39 万亩，增长 2.9%；玉米种植面积 1495.80 万亩，下降 3.5%。棉花种植面积 3810.75 万亩，增长 2.0%。油料种植面积 327.91 万亩，下降 2.5%。甜菜种植面积 89.86 万亩，增长 4.7%。

全年粮食产量 1527.07 万吨，比上年增加 22.84 万吨，增产 1.5%。其中，夏粮产量 579.28 万吨，增产 0.9%；秋粮产量 947.79 万吨，增产 1.6%。谷物产量中，小麦产量 576.03 万吨，增产 0.7%；玉米产量 858.37 万吨，增产 3.7%。

全年棉花产量 500.2 万吨，减产 2.1%。油料产量 66.41 万吨，减产 1.8%。甜菜产量 445.33 万吨，增产 4.9%。

图 5 2015-2019 年全区粮食产量及增速

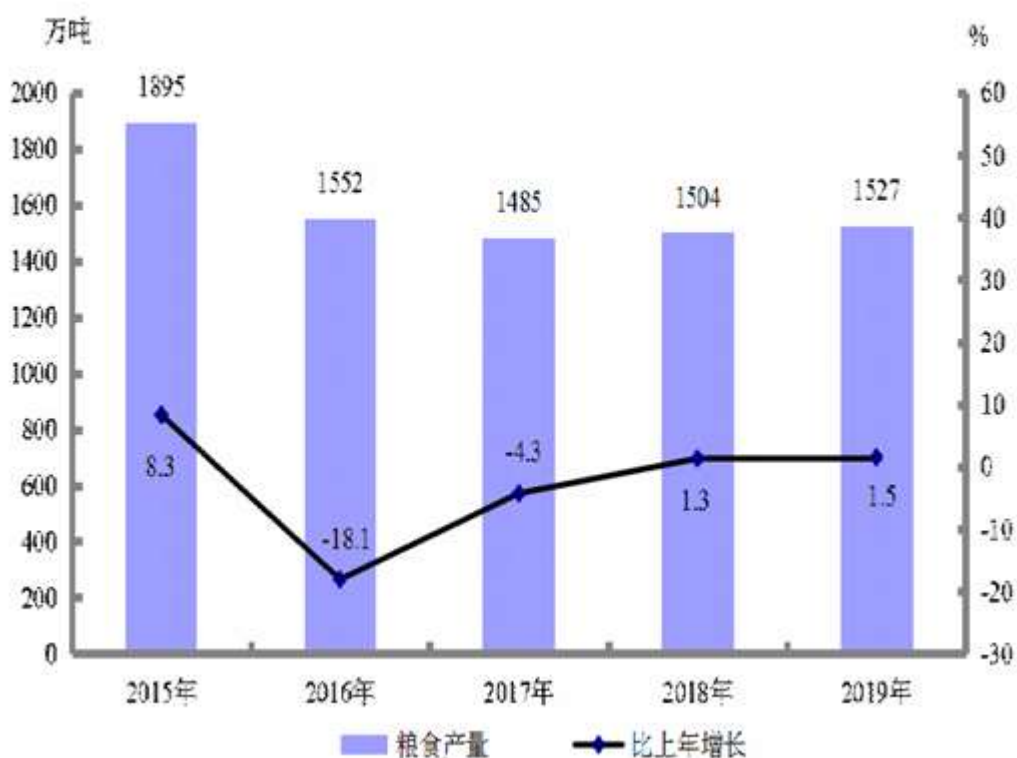


表 1 2019 年全区特色林果产量及变动情况

指 标	产量 (万吨)	比上年增长 (%)
特色林果	1729.44	7.8
#园林水果	1118.72	5.6
红枣	372.76	3.2
香梨	109.75	4.4
葡萄	313.17	6.7
苹果	170.67	4.5
坚果	124.69	16.7
果用瓜	486.03	10.8

全年特色林果产量 1729.44 万吨，比上年增产 7.8%。其中，园林水果产量 1118.72 万吨，增产 5.6%；坚果产量 124.69 万吨，增产 16.7%；果用瓜产量 486.03 万吨，增产 10.8%。

全年猪牛羊禽肉产量 160.6 万吨，比上年增长 2.2%。其中，羊肉产量 60.32 万吨，增长 1.6%；牛肉产量 44.52 万吨，增长 6.1%；猪肉产量 37.62 万吨，下降 1.3%；禽肉产量 18.14 万吨，增长 13.4%。禽蛋产量 40.46 万吨，增长 8.6%。牛奶产量 204.42 万吨，增长 4.9%。牛羊猪存栏 4940.01 万头，比上年下降 0.3%；牛羊猪出栏 4512.83 万头，增长 1.2%。

全年水产养殖面积 114.29 千公顷，下降 5.1%。水产品产量 16.67 万吨，比上年下降 4.4%。其中，养殖水产品产量 15.20 万吨，下降 5.2%；捕捞水产品产量 1.47 万吨，增长 5.0%。

年末农业机械总动力 2855.61 万千瓦，比上年增长 5.6%。农作物耕种收综合机械化水平 84.89%，机耕率 97.45%，机播率 93.38%，机收率 59.64%。

三、工业和建筑业

全年全部工业增加值 3861.66 亿元，比上年增长 4.5%。其中，规模以上工业增加值增长 4.7%。在规模以上工业中，分经济类型看，国有控股企业增加值增长 4.0%，股份制企业增长 3.5%，外商及港澳

台商投资企业增长 5.5%，私营企业增长 3.0%。分工业门类看，采矿业增长 8.0%，制造业增长 1.2%，电力、热力、燃气及水的生产和供应业增长 10.7%。分轻重工业看，轻工业增长 1.1%，重工业增长 5.1%。

图 6 2015-2019 年全区全部工业增加值及增速

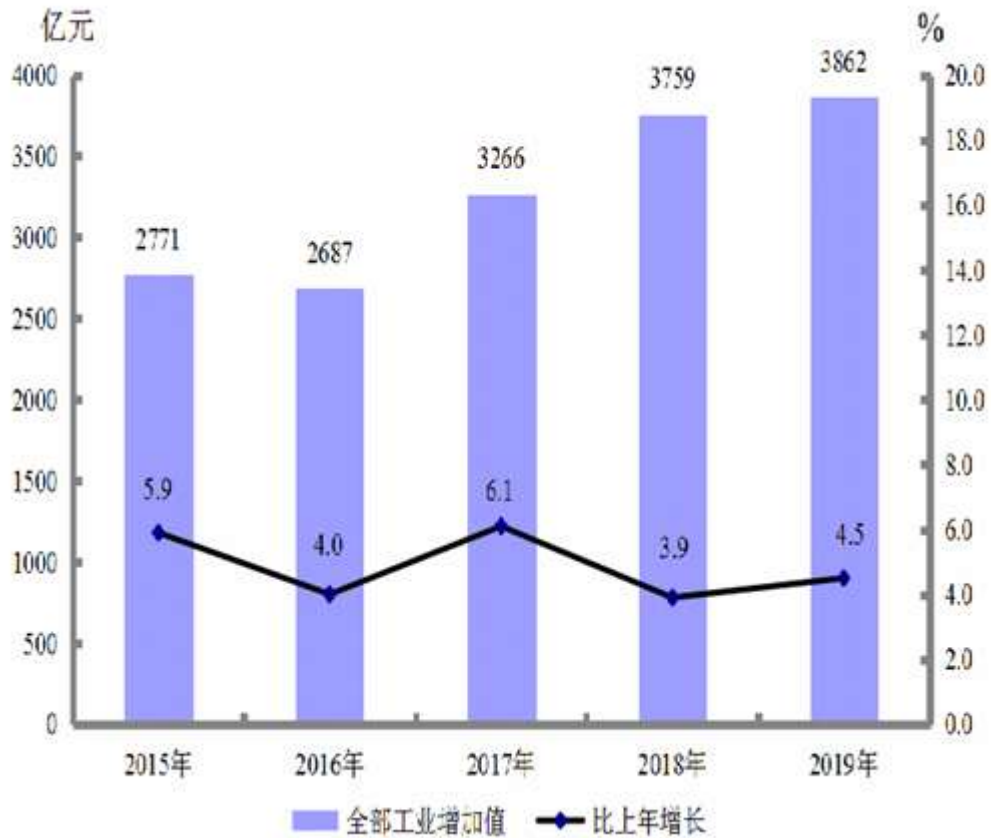


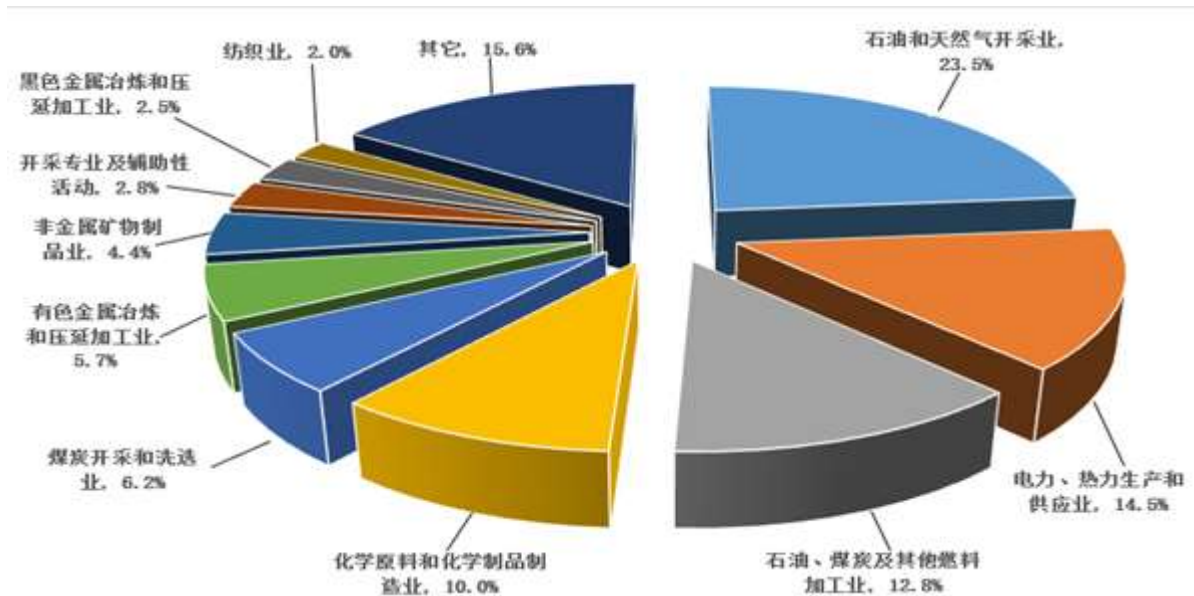
表 2 2019 年全区规模以上工业企业主要产品产量及增速

产品名称	单位	产量	比上年增长 (%)
原油	万吨	2752.08	4.0
原煤	万吨	23773.34	14.2
天然气	亿立方米	339.87	5.8
原油加工量	万吨	2321.76	-1.2
发电量	亿千瓦时	3564.22	9.6
成品糖	万吨	67.46	15.0
卷烟	亿支	176.85	0.0
罐头	万吨	49.64	-3.6
#番茄酱	万吨	35.59	5.6
纱	万吨	181.62	0.9
布	万米	36939.02	26.1
服装	万件	4050.44	1.1
轻革	万平方米	15.65	-67.5
机制纸及纸板	万吨	17.65	13.3
化肥	万吨	300.13	7.8
十种有色金属	万吨	619.57	-5.2
电解铝	万吨	598.37	-5.6

粗钢	万吨	1236.88	5.5
钢材	万吨	1367.93	5.4
生铁	万吨	1170.61	4.4
水泥	万吨	3836.76	6.5
变压器	万千伏安	5741.78	-11.5
化学纤维	万吨	83.59	7.7

全年十个主要行业中，石油和天然气开采业增加值比上年增长 5.0%；电力、热力生产和供应业增长 10.8%；石油、煤炭及其他燃料加工业增长 0.4%；化学原料和化学制品制造业下降 0.7%；煤炭开采和洗选业增长 13.2%；有色金属冶炼和压延加工业下降 7.1%；非金属矿物制品业增长 6.0%；开采专业及辅助性活动增长 40.0%；黑色金属冶炼和压延加工业增长 8.4%；纺织业增长 1.7%。

图 7 2019 年全区规模以上工业增加值中十个主要行业增加值比重



全年规模以上工业企业利润 623.36 亿元，比上年下降 19.9%。分经济类型看，国有控股企业实现利润 358.34 亿元，比上年下降 24.2%；股份制企业 573.47 亿元，下降 21.4%；外商及港澳台商投资企业 19.84 亿元，比上年下降 19.3%；分工业门类看，采矿业实现利润 268.38 亿元，下降 16.2%；制造业 253.86 亿元，下降 37.4%；电力、热力、燃气及水生产和供应业 101.12 亿元，增长 93.9%。全年规模以上工业企业每百元营业收入中的成本为 80.99 元，比上年增加 1.77 元；营业收入利润率为 5.5%，下降 1.7 个百分点。

全年规模以上工业企业产品销售率 98.9%；完成工业品出口交货值 135.32 亿元，增长 27.2%。

全年全社会建筑业增加值 1037.29 亿元，比上年增长 1.9%。

四、服务业

全年批发和零售业增加值 766.09 亿元，比上年增长 1.9%；交通运输、仓储和邮政业增加值 953.72 亿元，增长 34.3%；住宿和餐饮业增加值 181.89 亿元，增长 5.5%；金融业增加值 1015.31 亿元，增长 4.3%；其他服务业增加值 3382.81 亿元，增长 4.8%。全年规模以上服务业企业实现营业收入 2263.9 亿元，比上年增长 5.6%；营业利润 223.7 亿元，增长 20.5%。

全年货物运输量 100062.96 万吨。货物运输周转量 4139.30 亿吨公里。

表 3 2019 年全区各种运输方式完成货物运输量及增速

指 标	单 位	绝对数	比上年增长 (%)
货物运输量	万 吨	100062.96	/
铁路	万 吨	15188.30	21.4
公路	万 吨	69290.00	/

民航	万吨	21.69	13.0
货物运输周转量	亿吨公里	4139.30	/
铁路	亿吨公里	1272.44	13.3
公路	亿吨公里	801.76	/
民航	亿吨公里	1.79	-14.2

全年旅客运输总量 23993.76 万人次，比上年下降 2.4%；旅客运输周转量 648.41 亿人公里，下降 1.6%。

年末全区民用汽车保有量 438.04 万辆（包括三轮汽车和低速货车），比上年末增长 6.0%。其中，私人汽车保有量 363.61 万辆，增长 6.6%。

表 4 2019 年全区各种运输方式完成旅客运输量及其增速

指 标	单 位	绝对数	比上年增长 (%)
旅客运输量	万人次	23993.76	-2.4
铁路	万人次	4509.30	18.3
公路	万人次	15726.00	-9.6
民航	万人次	3758.46	11.6
旅客运输周转量	亿人公里	648.41	-1.6
铁路	亿人公里	325.39	6.8
公路	亿人公里	111.38	-9.6
民航	亿人公里	211.64	-8.5

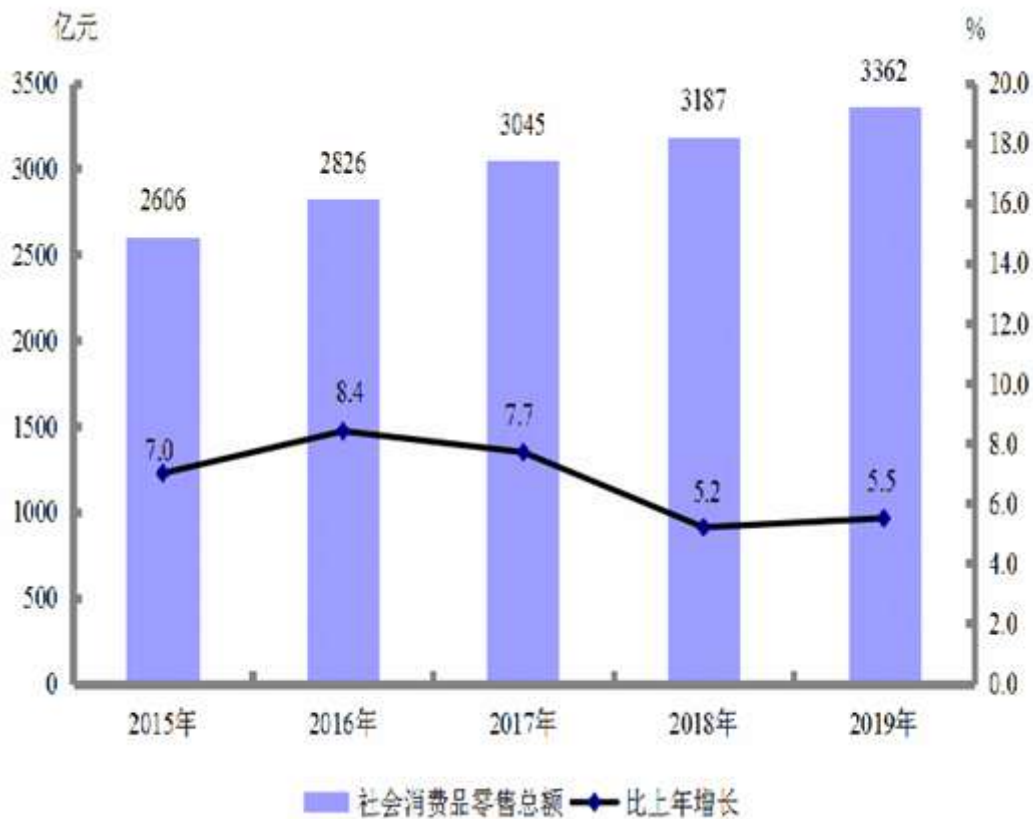
全年完成邮政行业业务总量 43.02 亿元，比上年增长 13.2%。邮政业全年完成邮政函件业务 843.71 万件，包裹业务 90.26 万件，快递业务量 9902.63 万件，快递业务收入 28.05 亿元。全年完成电信业务总量 2005.12 亿元，增长 1.31 倍。年末全区固定电话用户数 416.90 万户，增长 0.5%；移动电话用户 2744.98 万户，增长 1.5%。电话普及率 127.2 部/百人，其中，固定电话普及率 16.8 部/百人，移动电话普及率 110.4 部/百人。互联网宽带用户 775.90 万户，增长 19.9%。全年软件和信息技术服务业营业收入 112.00 亿元，比上年增长 6.18%。

五、国内贸易

全年社会消费品零售总额 3361.6 亿元，比上年增长 5.5%。按经营地统计，城镇消费品零售额 3034.0 亿元，增长 5.3%；乡村消费品零售额 327.6 亿元，增长 7.5%。按消费类型统计，商品零售额 2879.0 亿元，增长 5.0%；餐饮收入额 482.6 亿元，增长 8.6%。

在限额以上单位商品零售额中，粮油、食品类零售额比上年增长 5.4%，饮料类增长 5.3%，烟酒类下降 2.6%，服装、鞋帽、针纺织品类下降 12.6%，化妆品类增长 1.1%，金银珠宝类下降 13.5%，日用品类下降 3.7%，家用电器和音像器材类下降 7.2%，中西药品类增长 7.4%，家具类增长 17.1%，通讯器材类下降 6.9%，建筑及装潢材料类下降 19.2%，石油及制品类增长 5.4%，汽车类增长 1.4%。

图 8 2015-2019 年全区社会消费品零售总额及增速



六、固定资产投资

全年固定资产投资（不含农户）比上年增长2.5%。在固定资产投资中，第一产业投资比上年增长2.2%；第二产业投资增长6.9%；第三产业投资与上年持平。民间固定资产投资增长8.7%。基础设施投资下降0.8%。六大高耗能行业投资下降6.2%。

全年房地产开发投资1074.04亿元，比上年增长3.9%。其中住宅投资724.13亿元，增长12.7%；办公楼投资36.87亿元，下降16.3%；商业营业用房投资188.28亿元，下降3.7%。

七、对外经济

全年货物进出口总额237.09亿美元，比上年增长18.5%。其中，出口180.44亿美元，增长9.9%；进口56.65亿美元，增长57.9%。货物进出口顺差（出口减进口）123.79亿美元，比上年减少4.49亿美元。

图9 2015-2019年全区货物进出口总额及增速



全年拥有 173 个贸易伙伴国家和地区，其中，对哈萨克斯坦 109.07 亿美元，增长 28.2%；吉尔吉斯斯坦 34.02 亿美元，增长 18.4%；塔吉克斯坦 9.87 亿美元，增长 6.8%；俄罗斯进出口额 14.20 亿美元，下降 17.8%；美国 6.14 亿美元，下降 24.8%。

按登记注册类型统计，国有企业进出口 56.08 亿美元，比上年增长 43.3%；外商投资企业 1.75 亿美元，增长 4.4%；集体企业 0.32 亿美元，下降 66.8%；私营企业 178.41 亿美元，增长 12.8%。

表 5 2019 年全区货物进出口总额及增速

指 标	绝对数（亿美元）	比上年增长（%）
货物进出口总额	237.09	18.5
货物出口额	180.44	9.9
其中：一般贸易	52.19	19.4
加工贸易	0.59	66.2
边境小额贸易	125.90	7.8
其中：机电产品	48.84	16.9
高新技术产品	5.08	-6.9
货物进口额	56.65	57.9
其中：一般贸易	29.55	8.0
加工贸易	0.88	2.0
边境小额贸易	16.37	335.3
其中：机电产品	5.71	-1.3
高新技术产品	1.19	16.4

全年外商直接投资新设立企业 66 个，比上年下降 47.2%。外商直接投资合同金额 35.70 亿美元，增长 1.3 倍；实际利用外商直接投资 3.31 亿美元，增长 61.3%。

八、财政和金融

全年一般公共预算收入 1577.6 亿元，比上年增长 3.0%。其中，税收收入 1016.1 亿元，下降 3.4%；非税收入 561.5 亿元，增长 17.1%。一般公共预算支出 5269.1 亿元，增长 5.7%。

年末金融机构（含外资）人民币各项存款余额 23293.0 亿元，比上年增长 5.8%。其中，非金融企业存款余额 5903.8 亿元，增长 5.9%；住户存款余额 10342.7 亿元，增长 10.3%。年末金融机构（含外资）人民币各项贷款余额 19960.1 亿元，比上年增长 9.7%。其中，个人消费贷款 2518.1 亿元，增长 19.5%。个人消费贷款中，个人住房贷款 2037.9 亿元，增长 13.0%。

年末拥有境内上市公司 55 家，H 股上市公司 5 家，比上年增加 1 家。总股本 971.12 亿股，增长 4.2%；股票市价总值 6108.61 亿元，增长 11.6%。全年通过发行、配售股票共筹集资金 492.14 亿元，下降 17.8%。拥有法人证券公司 2 家，证券营业部 102 家。证券交易额 16875.50 亿元，增长 23.2%。拥有期货公司 2 家，期货营业部 6 家，期货交易额 95114.12 亿元，增长 19.9%。

全年保险公司各项保费收入 654.00 亿元，比上年增长 13.3%。其中，寿险收入 289.06 亿元，增长 6.6%；财产险收入 225.02 亿元，增长 17.8%；健康险收入 121.72 亿元，增长 26.5%；意外伤害险收入 18.20 亿元，下降 2.4%。

全年各类保险赔款及给付支出 237.58 亿元，比上年增长 15.0%。其中，财产险赔款 130.38 亿元，增长 24.9%；寿险给付 52.56 亿元，下降 15.0%；健康险赔款及给付 47.33 亿元，增长 39.8%；意外伤害险赔款及给付 7.31 亿元，增长 11.4%。

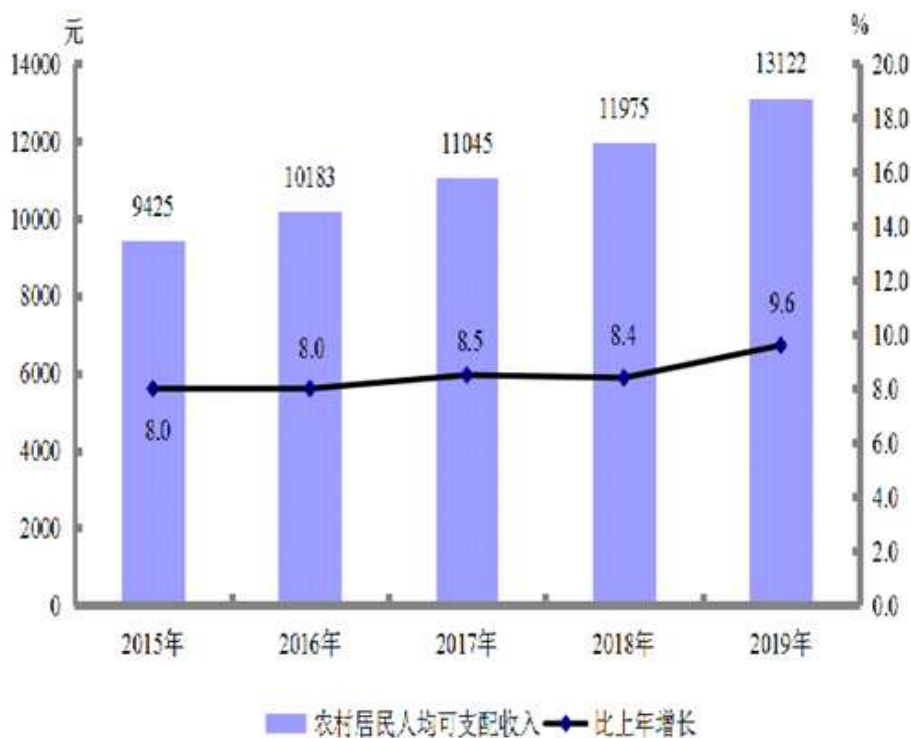
九、居民收入消费和社会保障

全年全区居民人均可支配收入 23103 元，比上年增长 7.5%，扣除价格因素，实际增长 5.5%。按常住地分，城镇居民人均可支配收入 34664 元，比上年增长 5.8%，扣除价格因素，实际增长 3.8%。其中，工资性收入 23199 元，增长 5.7%；经营净收入 3624 元，增长 6.2%；财产净收入 1510 元，增长 5.3%；转移净收入 6331 元，增长 6.2%。农村居民人均可支配收入 13122 元，比上年增长 9.6%，扣除价格因素，实际增长 7.3%。其中，工资性收入 3410 元，增长 15.8%；经营净收入 6761 元，增长 2.1%；财产净收入 260 元，增长 10.6%；转移净收入 2691 元，增长 24.0%。

图 10 2015-2019 年全区城镇居民人均可支配收入及增速



图 11 2015-2019 年全区农村居民人均可支配收入及增速



全年全区居民人均消费支出 17397 元，比上年增长 7.5%，扣除价格因素，实际增长 5.5%。按常住地分，城镇居民人均消费支出 25594 元，增长 5.8%，扣除价格因素，实际增长 3.8%；农村居民人均消费支出 10318 元，增长 9.5%，扣除价格因素，实际增长 7.2%。全体居民恩格尔系数为 31.8%。

年末全区参加城镇职工基本养老保险人数 567.28 万人，比上年末增加 44.01 万人。参加城乡居民基本养老保险人数 714.87 万人，增加 1.69 万人。参加基本医疗保险人数 2038.09 万人，增加 39.14 万人。其中，参加职工基本医疗保险人数 462.01 万人，增加 20.42 万人；参加城乡居民基本医疗保险人数 1576.08 万人，增加 18.71 万人。参加失业保险人数 283.11 万人，增加 21.33 万人。参加工伤保险人数 324.77 万人，增加 32.76 万人，其中，参加工伤保险的农民工 52.12 万人，增加 10.14 万人。参加生育保险人数 312.89 万人，增加 23.53 万人。年末全区共有 25 万人享受城市最低生活保障，166 万人享受农村最低生活保障。

年末全区共有各类社会服务机构和设施 2811 个，拥有床位数 6.15 万张，收养救助人数 31327 人。社区服务机构和设施 2262 个，其中，社区服务中心 352 个。全年销售福利彩票 48.35 亿元，比上年下降 7.4%；筹集公益金 14.3 亿元，下降 7.1%。

十、科学技术和教育

全年自治区级科技计划新立项项目 1210 个，自治区重大科技专项 1 个，自治区重点研发专项 11 个，自治区科技成果转化示范专项 35 个。年末拥有县级以上部门属研究与技术开发机构 111 个。其中，自然科学研究与技术开发机构 90 个，科技信息与文献机构 6 个，社会与人文科学领域研究与技术开发机构 6 个，转制科学研究与技术开发机构 9 个。重点实验室 56 个，其中，国家重点实验室 2 个。已挂牌的工程技术研究中心 100 个，其中，国家级 5 个。拥有高新技术企业 664 个；高新技术产业开发区 19 个，其中，国家级 2 个，自治区级 17 个。生产力促进中心 47 个，其中，国家级示范中心 9 个。星创天地 42 个，其中，国家级 34 个。众创空间 87 个，其中，国家级 9 个。科技企业孵化器 38 个，其中，国家级 9 个。

全年受理专利申请 14771 项，其中，受理发明专利申请 3544 项。获得专利授权 8652 项，其中，获得发明专利授权 856 项。登记技术合同 687 项，技术合同成交金额 7.82 亿元，其中，技术交易额 7.2 亿元。

年末共有普通高等学校 54 所。全年研究生教育招生 1.01 万人，比上年增长 12.0%；在学研究生 2.69 万人，增长 12.8%；毕业生 0.66 万人，增长 8.0%。普通本专科招生 14.49 万人，增长 21.1%；在校生 42.70 万人，增长 13.9%；毕业生 8.44 万人，增长 3.8%。

中等职业教育学校 158 所，全年招生 8.71 万人，比上年下降 13.6%；在校生 25.54 万人，增长 0.7%；毕业生 6.80 万人，下降 0.8%。

普通高中 336 所，全年招生 17.01 万人，比上年增长 3.0%；在校生 52.84 万人，下降 3.9%；毕业生 18.69 万人，增长 5.1%。

初中 870 所，全年招生 34.79 万人，比上年增长 8.2%；在校生 97.71 万人，增长 5.7%；毕业生 29.49 万人，下降 0.7%。

普通小学 3640 所，全年招生 53.00 万人，比上年增长 13.1%；在校生 260.68 万人，增长 7.4%；毕业生 34.86 万人，增长 7.7%。

特殊教育学校 28 所，全年招生 800 人，比上年下降 3.6%；在校生 4500 人，增长 12.0%；毕业生 600 人，下降 52.8%。

幼儿园 7725 所，全年招生 46.22 万人；在校生 151.9 万人，比上年下降 2.5%；毕业生 51.48 万人，增长 10.5%。

十一、文化旅游、卫生健康和体育

年末全区文化系统共有艺术表演团体 134 个，博物馆 91 个，公共图书馆 107 个，文化馆 119 个，文化站 1190 个。年末广播节目综合人口覆盖率为 98.3%，电视节目综合人口覆盖率为 98.5%。

全年接待游客 21329.54 万人次，比上年增长 42.0%；旅游总消费 3632.58 亿元，增长 40.8%。其中，接待国内游客 21120.76 万人次，增长 43.3%；国内旅游消费 3593.5 亿元，增长 43.9%。入境游客 178.78 万人次，入境旅游消费 5.86 亿美元。

年末全区共有医疗卫生机构 15644 个，其中，医院、卫生院 1632 个，妇幼保健院（所、站）91 个，专科疾病防治院（所、站）3 个。医院、卫生院拥有床位 152679 张。卫生技术人员 15.87 万人，其中，执业（助理）医师 57772 人，注册护士 65046 人。疾病预防控制中心 114 个，疾病预防控制中心卫生技术人员 3736 人。乡镇卫生院 921 个，拥有床位 29950 张，乡镇卫生院卫生技术人员 21961 人。

全年我区运动员在国际比赛中荣获金牌 14 枚，银牌 14 枚，铜牌 7 枚。在全国比赛中荣获金牌 136 枚，银牌 153 枚，铜牌 172 枚。

十二、资源、环境和应急管理

全区已发现矿种 152 种。查明资源储量的矿种 98 种，其中，能源矿产 7 种，金属矿产 34 种，非金属矿产 57 种。新增查明资源储量 26 种。

全年完成造林面积 17.57 万公顷。退耕还林面积 6.20 万公顷。森林覆盖率 4.87%。自治区级以上自然保护区 28 个，其中，国家级自然保护区 10 个，自治区级自然保护区 18 个，保护区总面积 18.35 万公顷。

全年在监测的 16 个城市中，空气质量达到Ⅱ级以上标准城市 4 个；城市空气质量好于Ⅱ级的优良天数比例为 71.2%，14 个地州政府（行署）所在城市平均优良天数比例为 71.4%，首府乌鲁木齐优良天数比例为 75.9%。在监测的 78 条河流 169 个断面中，Ⅰ～Ⅲ类优良水质断面比例为 98.8%，劣Ⅴ类重度污染水质断面比例为 1.2%。在监测的 31 座湖库中，Ⅰ～Ⅲ类优良水质的湖库比例为 71.0%，Ⅳ～Ⅴ类轻度污染水质湖库比例为 16.1%，劣Ⅴ类重度污染水质的湖库比例为 12.9%。

全年共发生各类生产经营性安全事故 1113 起，比上年下降 17.25%；死亡 461 人，下降 30.26%。亿元 GDP 生产安全事故死亡人数 0.0335 人，下降 14.1%；煤矿百万吨死亡人数 0.0304 人，下降 29.3%。道路交通万车死亡人数 2.4741 人，下降 20.5%。

注：

[1] 本公报中数据为初步统计数。部分数据因四舍五入的原因，存在总计与分项合计不等的情况。

[2] 地区生产总值（GDP）、各产业增加值、人均生产总值绝对数按现价计算，增长速度按不变价格计算。

[3] 科技、卫生、文化、环境、劳动就业、社会保障及林业数据不含兵团。

资料来源：

本公报中主要经济指标数据来源于自治区统计局和国家统计局新疆调查总队，其他数据来源于相关部门。其中，农业机械动力来源于自治区农机局；林业数据来源于自治区林业和草原局；利用外资数据来源于自治区商务厅；货物进出口数据来源于乌鲁木齐海关；铁路客货运输量来源于中国铁路乌鲁木齐局集团有限公司；公路客货运输量来源于自治区交通运输厅；民航客货运输量来源于新疆机场集团有限责任公司，民航客货周转量来源于中国南方航空股份有限公司新疆分公司、乌鲁木齐航空有限责任公司；民用汽车数据来源于自治区公安厅；邮政业务数据来源于自治区邮政管理局；电信业务数据来源于自治区通信管理局；旅游数据来源于自治区文化和旅游厅；财政数据来源于自治区财政厅；金融信贷数据来源于中国人民银行乌鲁木齐中心支行；上市公司数据来源于中国证券监督管理委员会新疆监管局；保险业数据来源于中国银行保险监督管理委员会新疆监管局；教育数据来源于自治区教育厅；科技数据来源于自治区科学技术厅；卫生数据来源于自治区卫生健康委员会；脱贫数据来源于自治区扶贫办；体育数据来源于自治区体育局；就业与社会保障数据来源于自治区人力资源和社会保障厅；医疗保险数据来源于自治区医疗保障局；电视、广播数据来源于自治区广播电视局；城乡低保、福利彩票、筹集公益金数据来源于自治区民政厅；矿产资源数据来源于自治区自然资源厅；环境监测及自然保护区数据来源于自治区生态环境厅；安全生产数据来源于自治区应急管理厅。