

# 云南省 2021 年国民经济和社会发展统计公报

云南省统计局

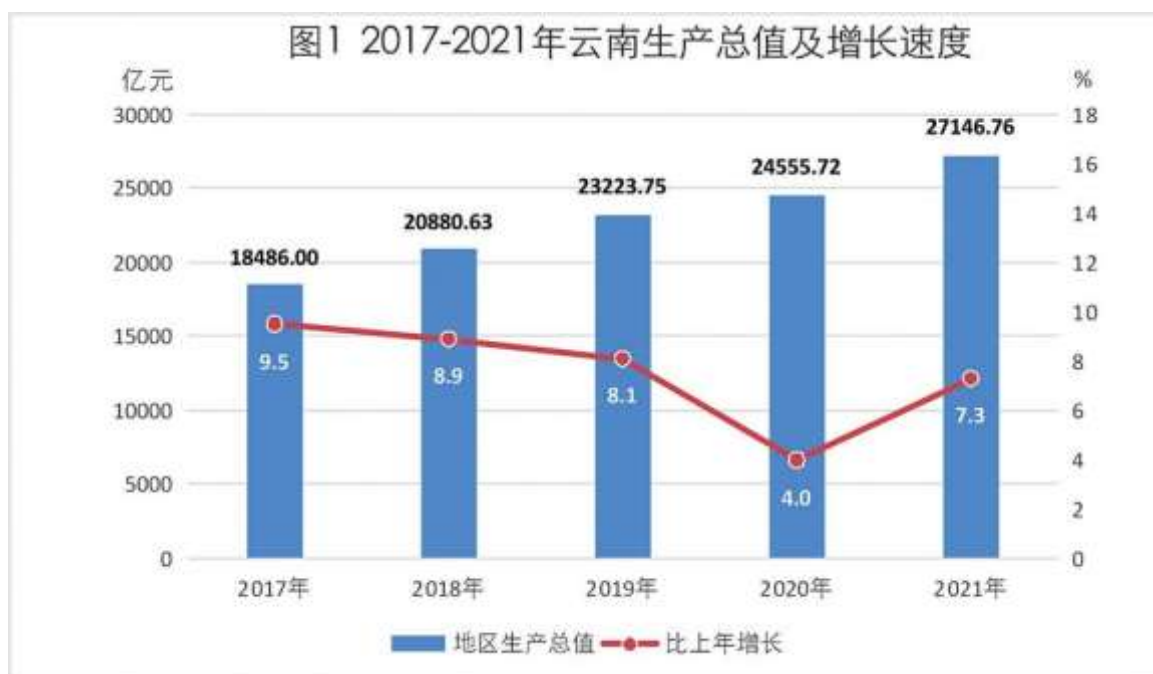
国家统计局云南调查总队

2022 年 3 月

2021 年，面对繁重复杂的疫情防控任务和多重困难挑战叠加的经济发展环境，云南坚持以习近平新时代中国特色社会主义思想为指导，把习近平总书记考察云南重要讲话和重要指示批示精神作为发展的总遵循、总纲领、总指引，全面贯彻落实党的十九大和十九届历次全会精神，科学统筹疫情防控和经济社会发展，认真落实省委、省政府工作部署，沉着应对各种风险和挑战，奋力拼搏、顶压前进，“三个定位”建设取得新进展，“六稳”“六保”工作有力有效，经济发展延续稳中加固的态势，经济运行保持在合理区间，高质量跨越式发展步伐坚实坚定，实现了“十四五”良好开局。

## 一、综合

经初步核算，全年实现地区生产总值（GDP）<sup>[2]</sup> 27146.76 亿元，比上年增长 7.3%，两年平均增长 5.6%。其中，第一产业增加值 3870.17 亿元，比上年增长 8.4%；第二产业增加值 9589.37 亿元，增长 6.1%；第三产业增加值 13687.22 亿元，增长 7.7%。三次产业结构为 14.3：35.3：50.4。全省人均地区生产总值 57686 元，比上年增长 7.5%。非公经济增加值 12759.39 亿元，增长 7.8%，占全省地区生产总值比重为 47.0%，比上年提高 0.4 个百分点。



全年全省财政总收入 4247.45 亿元，比上年增长 6.3%。全省地方一般公共预算收入完成 2278.24 亿元，比上年增长 7.6%。其中增值税 563.83 亿元，增长 0.1%；企业所得税 229.30 亿元，增长 5.4%。全省地方一般公共预算支出完成 6634.40 亿元，比上年下降 4.9%，剔除不可比因素，同口径增长 3.1%。其中，一般公共预算支出 563.93 亿元，下降 6.7%；社会保

障和就业支出 997.40 亿元，增长 1.9%；交通运输支出 601.40 亿元，下降 4.3%；农林水支出 919.82 亿元，下降 16.4%。



全年全省居民消费价格比上年上涨 0.2%，其中，食品价格下降 3.6%。工业生产者出厂价格上涨 10.0%，工业生产者购进价格上涨 8.9%。农产品生产者价格下降 3.2%。

表1 2021年云南居民消费价格比上年涨跌幅度<sup>[3]</sup>  
单位：%

指 标	全 省		
	城 市	农 村	
居民消费价格指数	0.2	0.2	0.2
食品烟酒	-1.6	-1.7	-1.4
粮食	1.2	0.8	1.7
食用油	0.4	3.0	-3.1
畜肉类	-18.6	-18.6	-18.4
衣着	-0.3	-0.5	0.0
居住	0.2	0.6	-0.5
生活用品及服务	-0.4	-0.4	-0.4
交通和通信	3.6	3.7	3.5
教育文化和娱乐	0.7	0.3	1.6
医疗保健	0.1	0.3	-0.3
其他用品和服务	0.0	0.0	-0.2

全年城镇新增就业人数 53.31 万人，年末全省城镇登记失业率为 3.75%。



全年全省农民工总量<sup>[4]</sup> 964.14 万人。其中，本地农民工 361.30 万人，比上年增长 23.51 万人，增长 7.0%；外出农民工 602.83 万人，比上年增长 5.90 万人，增长 1.0%。

全年全员劳动生产率<sup>[5]</sup> 9.40 万元/人，比上年提高 7.5%。



## 二、农业

全省农林牧渔业总产值 6351.82 亿元，比上年增长 10.4%。其中，农业产值 3441.47 亿元，增长 7.8%；林业产值 497.33 亿元，增长 5.5%；牧业产值 2113.31 亿元，增长 15.0%；渔业产值 112.38 亿元，增长 2.7%；农林牧渔专业及辅助性活动产值 187.33 亿元，增长 10.6%。

全年粮食总产量<sup>[6]</sup> 1930.30 万吨，比上年增长 1.8%。油料产量 63.89 万吨，增长 1.3%；烤烟产量 82.18 万吨，增长 0.7%；蔬菜产量 2748.86 万吨，增长 9.6%；园林水果产量 1041.82 万吨，增长 18.3%；茶叶产量 50.21 万吨，增长 8.4%；鲜切花产量 158.33 亿枝，增长 8.0%。

全年猪牛羊禽肉总产量<sup>[7]</sup> 486.75 万吨,比上年增长 17.0%;牛奶产量 68.39 万吨,增长 1.6%;禽蛋产量 41.72 万吨,下降 0.1%。



表2 2021年云南主要农产品产量及增长速度<sup>[8]</sup>

产品名称	产量 (万吨)	比上年增长 (%)
粮 食	1930.30	1.8
油 料	63.89	1.3
甘 蔗	1583.89	-0.8
烤 烟	82.18	0.7
蔬 菜 (含食用菌)	2748.86	9.6
鲜切花 (亿枝)	158.33	8.0
园林水果	1041.82	18.3
茶 叶	50.21	8.4
橡 胶	50.71	7.4
核 桃	179.24	59.3
咖 啡	14.03	3.9
水产品	65.77	2.1

### 三、工业和建筑业

全年全部工业增加值 6555.76 亿元,比上年增长 7.9%。规模以上工业<sup>[9]</sup> 增加值增长 8.8%,其中高技术制造业增长 34.9%。分经济类型看,国有企业增长 8.3%,集体企业增长 20.2%,

股份制企业增长 8.8%，私营企业增长 12.8%；分门类看，采矿业增长 10.7%，制造业增长 8.2%，电力、热力、燃气及水生产和供应业增长 11.1%。

分行业看，计算机、通信和其他电子设备制造业比上年增长 45.3%，电力、热力生产和供应业增长 12.1%，有色金属冶炼和压延加工业增长 10.6%，化学原料和化学制品制造业增长 7.4%，黑色金属冶炼和压延加工业增长 6.3%，烟草制品业增长 4.3%。

表3 2021年云南规模以上工业主要产品产量及增长速度

产品名称	单位	产量	比上年增长 (%)
发电量	亿千瓦小时	3434.25	1.1
其中：水电	亿千瓦小时	2716.27	0.6
火电	亿千瓦小时	452.17	9.5
铁矿石原矿量	万吨	2031.14	-6.4
粗 钢	万吨	2361.04	5.7
钢 材	万吨	2646.44	0.2
十种有色金属	万吨	571.55	11.8
其中：铜	万吨	65.18	-6.8
原铝	万吨	331.25	27.8
铅	万吨	38.83	-6.5
锌	万吨	124.83	-3.6
锡	万吨	10.50	10.9
硫 酸 (折100%)	万吨	1596.68	1.9
烧 碱 (折100%)	万吨	21.58	-5.6
化 肥 (折100%)	万吨	240.70	12.6
卷 烟	万箱	706.87	0.5
成品糖	万吨	246.22	-5.7
精制茶叶	万吨	17.29	19.3
中成药	万吨	5.77	-5.7
自来水生产量	亿立方米	12.31	24.3
机制纸及纸板	万吨	97.01	30.6
水 泥	万吨	11436.85	-11.9
平板玻璃	万重量箱	2310.52	-5.7
人造板	万立方米	366.91	3.4
汽 车	万辆	1.76	-14.2

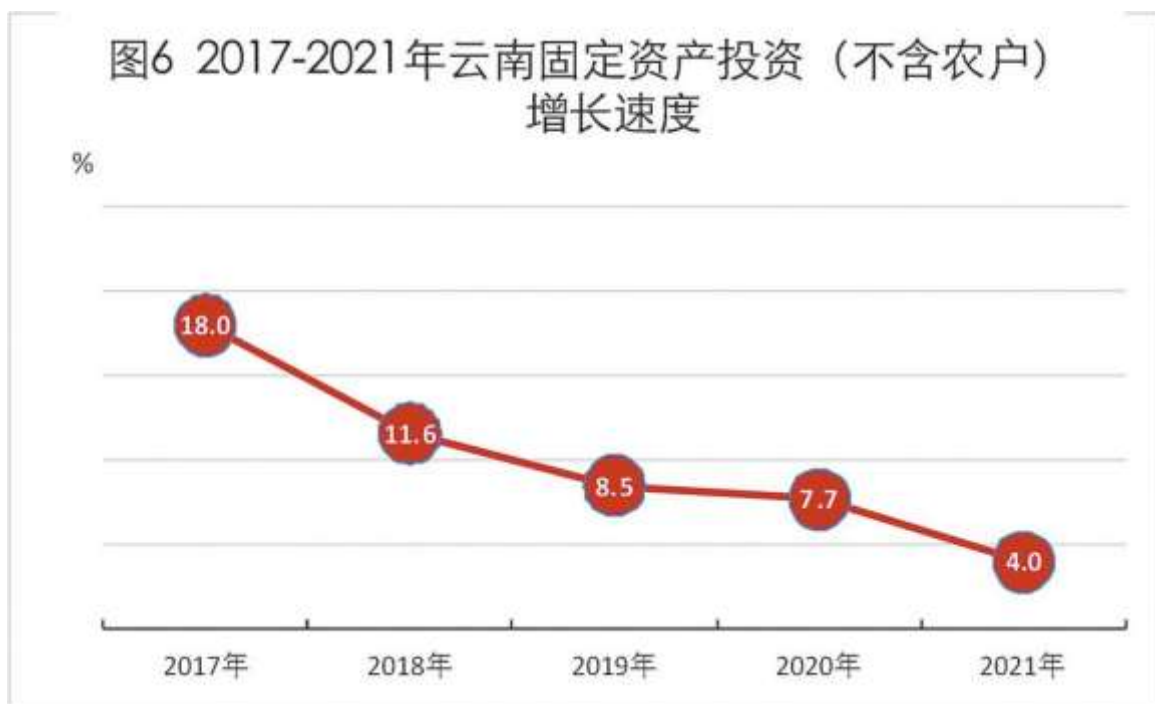
全年规模以上工业粗钢产量 2361.04 万吨，比上年增长 5.7%；钢材产量 2646.44 万吨，增长 0.2%；十种有色金属产量 571.55 万吨，增长 11.8%；水泥产量 11436.85 万吨，下降 11.9%；卷烟产量 706.87 万箱，增长 0.5%；成品糖产量 246.22 万吨，下降 5.7%。

全年规模以上工业企业实现利税 2768.68 亿元，比上年增长 11.9%，其中，实现利润 1210.96 亿元，增长 19.6%。

全年全社会建筑业增加值 3040.43 亿元，比上年增长 2.8%。全省具有资质等级的总承包和专业承包建筑业企业完成总产值 7336.58 亿元，增长 9.1%；实现利润 180.36 亿元，下降 22.3%；上缴税金 141.55 亿元，下降 28.7%。

#### 四、固定资产投资和房地产业

全年固定资产投资(不含农户)<sup>[10]</sup>比上年增长 4.0%。分三次产业看，第一产业投资增长 30.0%，第二产业投资增长 2.8%，第三产业投资增长 2.1%。



民间固定资产投资比上年增长 5.3%，占全省固定资产投资的比重 44.0%。工业投资增长 2.7%，占全省固定资产投资比重 15.3%。基础设施投资增长 7.5%，占全省固定资产投资比重 41.7%。

表4 2021年云南分行业固定资产投资增长速度

行 业	比上年增长 (%)
全省	4.0
农林牧渔业	37.0
采矿业	3.9
制造业	0.4
#烟草制品业	147.8
化学原料及化学制品制造业	9.3
医药制造业	-8.8
非金属矿物制品业	-5.7
黑色金属冶炼及压延加工业	69.3
有色金属冶炼及压延加工业	-43.2
电力、热力、燃气及水的生产和供应	7.3
建筑业	47.1
交通运输、仓储及邮政业	1.7
信息传输、软件和信息技术服务业	58.9
批发和零售业	-2.7
住宿和餐饮业	8.8
金融业	-63.3
房地产开发	-4.3
租赁和商务服务业	-26.0
科学研究和技术服务业	-20.6
水利、环境和公共设施管理业	19.1
居民服务和其他服务业	7.0
教育	-30.6
卫生和社会工作	34.1
文化、体育和娱乐业	-7.2
公共管理和社会组织	0.2



全年房地产开发投资 4309.93 亿元，比上年下降 4.3%，其中，商品住宅投资 3175.11 亿元，下降 4.3%；办公楼投资 174.99 亿元，增长 14.3%；商业营业用房投资 427.74 亿元，下降 13.5%。

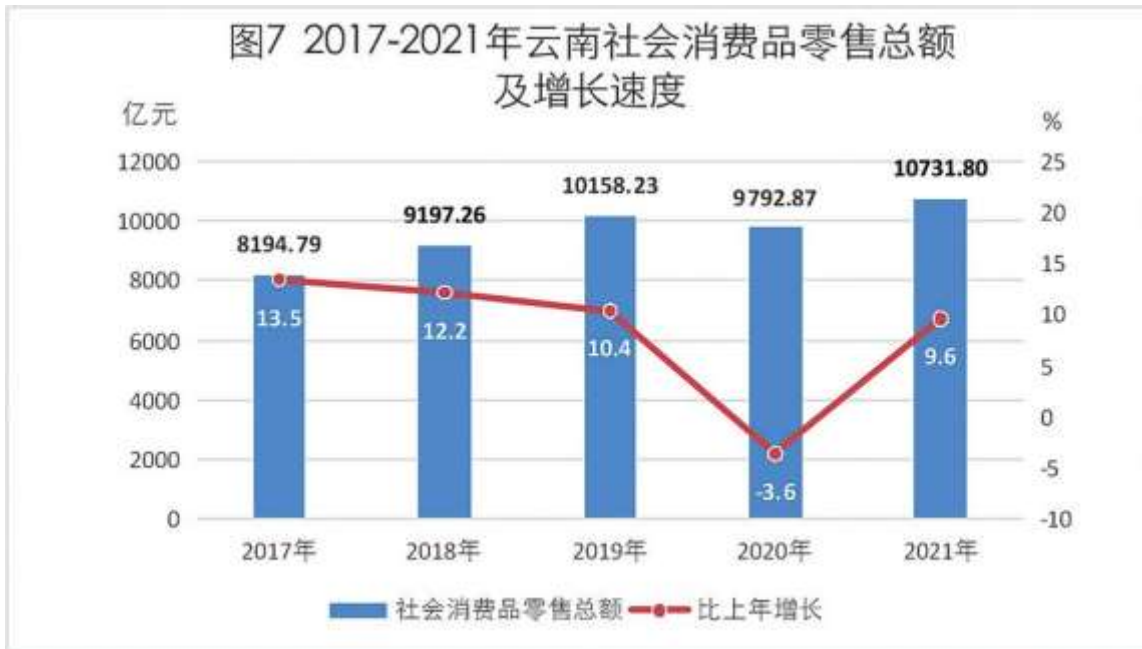
全年商品房施工面积 29148.14 万平方米，比上年增长 13.0%；商品房屋竣工面积 2540.97 万平方米，增长 55.1%；商品房销售面积 3880.84 万平方米，下降 20.1%；商品房销售额 2962.52 亿元，下降 25.4%。

表5 2021年云南房地产业发展主要指标情况

指 标	单 位	绝对数	比上年增长 (%)
房地产开发投资额	亿元	4309.93	-4.3
其中：住宅	亿元	3175.11	-4.3
其中：90平方米以下住宅	亿元	511.74	-9.1
房屋施工面积	万平方米	29148.14	13.0
其中：住宅	万平方米	19720.94	12.8
房屋新开工面积	万平方米	6462.21	-14.3
其中：住宅	万平方米	4578.33	-13.4
房屋竣工面积	万平方米	2540.97	55.1
其中：住宅	万平方米	1681.30	44.6
商品房销售面积	万平方米	3880.84	-20.1
其中：住宅	万平方米	3208.60	-23.2
本年资金来源	亿元	3749.53	-8.2
其中：国内贷款	亿元	240.39	-18.5
个人按揭贷款	亿元	896.34	-8.0
本年购置土地面积	万平方米	525.73	-50.2
土地成交价款	亿元	167.31	-53.7

## 五、国内贸易和对外经济

全年社会消费品零售总额 10731.80 亿元，比上年增长 9.6%。分经营地看，城镇消费品零售额 9345.38 亿元，增长 9.6%；乡村消费品零售额 1386.42 亿元，增长 9.8%。分消费形态看，商品零售 9230.70 亿元，增长 8.6%；餐饮收入 1501.09 亿元，增长 16.4%。



在限额以上批发和零售业<sup>[11]</sup>商品零售额中，粮油、食品类零售额比上年增长17.4%，饮料类增长17.6%，烟酒类增长9.6%，服装、鞋帽、针纺织品类增长6.6%，化妆品类增长2.4%，金银珠宝类下降9.7%，日用品类增长15.4%，家用电器和音像器材类下降6.3%，中西药品类增长8.2%，文化办公用品类增长8.8%，家具类增长3.8%，通讯器材类增长13.0%，石油及制品类增长16.0%，建筑及装潢材料类增长20.5%，汽车类增长6.2%。



全年限额以上单位通过公共网络实现的商品零售额90.73亿元，比上年增长37.0%。

全年外贸进出口总额486.59亿美元，比上年增长24.4%。其中，出口总额273.46亿美元，增长23.5%；进口总额213.13亿美元，增长25.4%。对欧盟进出口28.51亿美元，增长49.2%；对东盟进出口192.34亿美元，增长7.7%。

全年共批准利用外资项目337个，比上年增长26.2%。实际使用外商直接投资8.88亿美元。对外非金融类直接投资10.24亿美元，增长40.3%。

## 六、交通和邮电

全年货物运输总量 14.39 亿吨，比上年增长 10.4%。货物运输周转量 1824.94 亿吨公里，增长 17.7%。

全年旅客运输总量 2.27 亿人，比上年下降 12.7%。旅客运输周转量 399.1 亿人公里，增长 6.1%。

表6 2021年云南各种运输方式货物运输量及增长速度

指 标	单 位	绝对数	比上年增长 (%)
货物运输总量	亿吨	14.39	10.4
铁 路	亿吨	1.42	0.0
公 路	亿吨	12.91	11.7
水 运	亿吨	0.06	10.9
民 航	万吨	7.78	24.9
货物运输周转量	亿吨公里	1824.94	17.7
铁 路	亿吨公里	438.25	-0.7
公 路	亿吨公里	1377.57	25.1
水 运	亿吨公里	7.92	10.3
民 航	亿吨公里	1.20	23.2

表7 2021年云南各种运输方式旅客运输量及增长速度

指 标	单 位	绝对数	比上年增长 (%)
旅客运输总量	亿人	2.27	-12.7
铁 路	亿人	0.61	15.6
公 路	亿人	1.50	-22.1
水 运	亿人	0.06	25.0
民 航	亿人	0.10	3.1
旅客运输周转量	亿人公里	399.10	6.1
铁 路	亿人公里	136.28	16.1
公 路	亿人公里	138.03	-0.3
水 运	亿人公里	0.97	30.2
民 航	亿人公里	123.82	3.7

年末全省民用汽车保有量 862.01 万辆（包括三轮汽车和低速货车 1.18 万辆），比上年末增长 7.3%，其中私人汽车保有量 797.53 万辆，增长 7.7%。民用轿车保有量 372.56 万辆，增长 7.5%，其中私人轿车保有量 354.35 万辆，增长 8.1%。

全年完成邮政业务总量<sup>[12]</sup> 125.15 亿元，比上年增长 28.1%；电信业务总量<sup>[13]</sup> 524.69 亿元，增长 26.3%。邮政业全年完成邮政函件业务 753.73 万件，包裹业务 18.18 万件，快递业务量 84190.54 万件，快递业务收入 90.84 亿元。新增移动电话用户 92.35 万户，年末达到 5045.73 万户，其中 4G 移动电话用户 3215.69 万户，5G 移动电话用户 929.64 万户。年末全省固定及移动电话用户总数 5314.55 万户，比上年末增加 86.60 万户。固定电话普及率 5.7 部/百人，移动电话普及率 106.9 部/百人。固定互联网宽带接入用户 1451.92 万户，比上年增加 173.80 万户；移动互联网用户 4063.24 万户（含无线上网用户和手机上网用户），增加 117.84 万户，年末固定电话用户 268.82 万户。



## 七、金融、保险和证券业

全年金融业实现增加值 1517.92 亿元，比上年增长 0.9%。年末金融机构人民币存款余额 36357.70 亿元，增长 2.4%，其中住户存款余额 19275.04 亿元，增长 9.1%；年末全省金融机构人民币贷款余额 38646.50 亿元，增长 11.3%，其中，住户短期消费贷款余额 1304.50 亿元，增长 12.3%；住户中长期消费贷款余额 8072.94 亿元，增长 11.9%。

全年保险公司原保险保费收入 690.20 亿元，比上年下降 1.7%。其中，财产险业务原保险保费收入 262.08 亿元，下降 10.4%；寿险业务原保险保费收入 251.55 亿元，增长 2.3%；健康险业务原保险保费收入 148.26 亿元，增长 7.3%；意外伤害险业务原保险保费收入 28.32 亿元，增长 9.3%。全年支付各类赔款及给付 286.00 亿元，增长 4.6%。其中，财产险业务赔款 160.88 亿元，增长 5.4%；寿险业务给付 43.27 亿元，下降 9.6%；健康险赔款及给付 73.19 亿元，增长 13.4%；意外伤害险赔款及给付 8.66 亿元，增长 3.8%。

全年云南企业通过证券市场累计融资 164.81 亿元，比上年增加 57.59 亿元。其中，A 股再融资（包括配股、公开增发、非公开增发）112.26 亿元，增加 14.70 亿元；云南企业通过发行公司债及资产证券化产品融资 157.64 亿元，减少 367.78 亿元。年末全省有上市公司 41 家，总股本 681.92 亿股；总市值 10964.01 亿元，增加 3419.75 亿元。

## 八、教育和科学技术

全年高等教育招生 44.73 万人，比上年下降 1.6%，在校生 135.57 万人，增长 5.6%，毕业生 35.43 万人，增长 13.3%。其中：研究生招生 2.30 万人，增长 8.3%；在校研究生 6.36 万人，增长 16.1%；毕业研究生 1.36 万人，增长 6.0%。普通本、专科共招生 35.20 万人，增长 1.8%；在校生 104.41 万人，增长 8.3%；毕业生 25.93 万人，增长 10.3%。成人高等教育本、专科共招生 7.23 万人，下降 17.7%；在校生 24.81 万人，下降 6.3%；毕业生 8.14 万人，增长 26.1%。各类中等职业教育（含技工学校）招生 17.54 万人，在校生 55.09 万人，毕业生 17.55 万人。普通高中招生 35.67 万人，在校生 101.57 万人，毕业生 28.99 万人。初中招生 62.66 万人，在校生 183.51 万人，毕业生 61.08 万人。普通小学招生 60.28 万人，在校生 385.23 万人，毕业生 63.18 万人。学前教育在园（班）幼儿 176.97 万人。小学学龄儿童入学率 99.82%，小学毕业生升学率 99.34%。高等教育毛入学率 53.03%，高中阶段教育毛入学率 91.24%，九年义务教育巩固率 97.16%。

年末共有国家批准组建的工程技术研究中心 4 个、省级工程技术研究中心 123 个，国家重点实验室 7 个、省重点实验室 115 个，创新型企业 277 家，创新型（试点）企业 154 家。全年共登记科技成果 545 项，主持 1 项科技成果获得 2021 年国家科学技术奖励。已建立国家级高新技术产业开发区 3 个，省级高新技术产业开发区 3 个。全年获专利授权 41167 件；认定登记技术合同 4978 项，成交金额 106.10 亿元。

## 九、文化、卫生和体育

年末全省共有各种艺术表演团体<sup>[14]</sup> 99 个，文化馆 149 个，公共图书馆 150 个，博物馆 169 个。全省广播、电视人口覆盖率分别达到 99.60%和 99.63%。中、短波转播发射台 50 座，广播电视播出机构 137 家，有线电视实际用户 335.33 万户。

年末全省共有医疗卫生机构 26879 个，其中，医院 1405 个，在医院中有公立医院 449 个，民营医院 956 个；医疗卫生机构拥有床位数 33.45 万张，卫生技术人员 37.95 万人，其中执业（助理）医师 12.66 万人。疾病预防控制中心 150 个，卫生技术人员 0.80 万人；专科疾病防治院（所、站）28 个，卫生技术人员 918 人；妇幼保健院（所、站）147 个，卫生技术人员 1.96 万人。乡镇卫生院 1369 个，床位 5.51 万张，卫生技术人员 5.65 万人。全年总诊疗人次<sup>[15]</sup> 29453.05 万人次，出院人数<sup>[16]</sup> 991.60 万人。

全年云南运动员在国际比赛中获金、银、铜牌 15 枚；在全国比赛中获金、银、铜牌 208 枚。全年销售体育彩票 100.85 亿元。

## 十、资源、环境和应急管理

全年在规模以上工业主要能源消费量中，焦炭消费量 1005.14 万吨，比上年下降 2.8%；天然气消费量 20.13 亿立方米，增长 9.8%；电力消费量 1353.73 亿千瓦时，增长 4.2%。规模以上单位工业增加值能耗下降 7.8%。

全年水资源总量 1615 亿立方米。全年平均降水量 1123.3 毫米。年末全省水利工程蓄水总量 85.15 亿立方米（大、中、小型水库及坝塘），比上年提高 4.2%。全年新增水土流失治理面积 5577.89 平方公里。

全年全省完成人工造林面积 111556 公顷；当年新封山育林 93071 公顷，其中，无林地和疏林地封山育林 35237 公顷，有林地和灌木林地新封山育林 57304 公顷；退化林修复面积 33813 公顷；人工更新面积 2326 公顷；森林抚育面积 97187 公顷。

林业重点工程营造林完成情况：人工造林 64014 公顷；无林地和疏林地新封山育林 28762 公顷；退化林修复面积 14833 公顷；森林抚育 27129 公顷。

年末城市污水处理厂日处理能力达到 454.89 万立方米，比上年末增长 8.1%，城市污水处理率达到 95.9%。全省城市建成区绿地率达到 36.4%，比上年提高 1.8 个百分点。

全年生产安全事故死亡人数 1563 人，比上年下降 2.5%。亿元 GDP 生产安全事故死亡人数 0.057 人，下降 12.3%；工矿商贸企业（不含煤矿）生产安全事故死亡人数 413 人，增长 16.3%；煤矿百万吨死亡率为 0.103（按统计原煤产量计算）；全年道路运输事故 1032 起，造成 1075 人死亡，488 人受伤，直接财产损失 6775.59 万元。

## 十一、人口、人民生活和社会保障

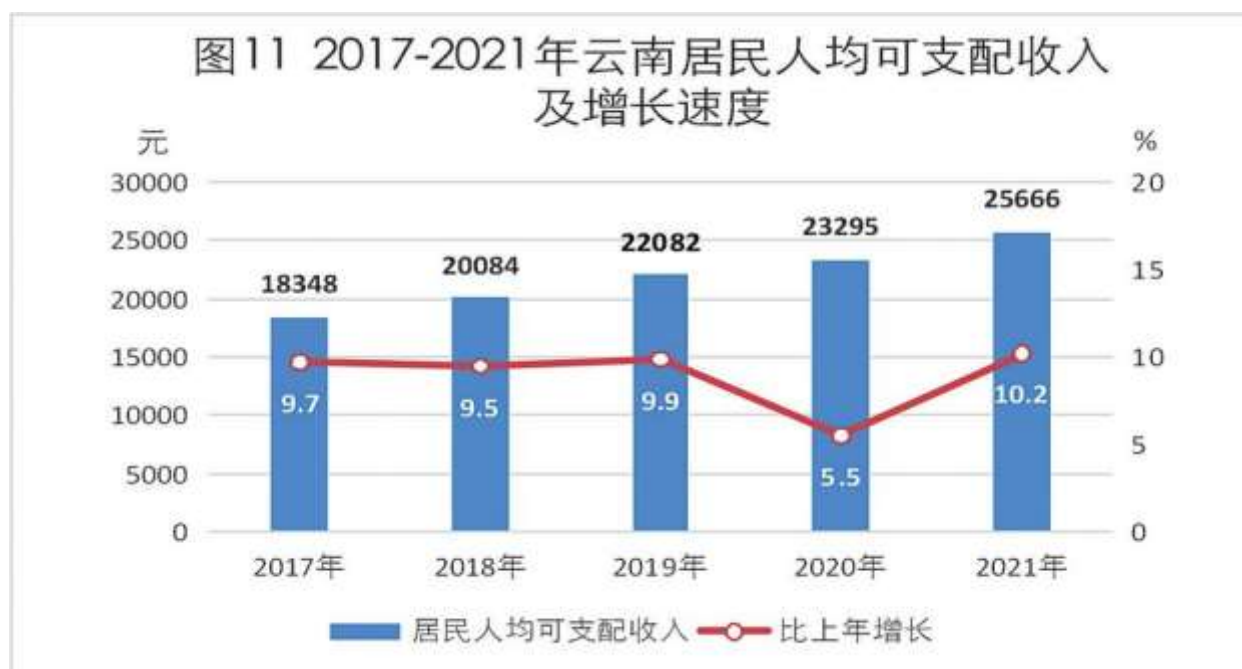
年末全省常住人口 4690 万人。全年出生人口 44 万人，出生率为 9.35‰；死亡人口 38 万人，死亡率为 8.12‰；自然增长率为 1.23‰。年末全省城镇人口 2394.2 万人，乡村人口 2295.8 万人，全省城镇化率 51.05%。

表8 2021年云南人口数及构成<sup>[17]</sup>

指 标	年末数 (万人)	比 重 (%)
全省总人口	4690	100.00
其中：城镇	2394.2	51.05
乡村	2295.8	48.95
其中：男性	2417	51.54
女性	2273	48.46
其中：0-15岁（含不满16周岁）	962	20.51
16-59岁（含不满60周岁）	3017	64.33
60岁及以上	711	15.16
其中：65岁及以上	529	11.28

全年全省居民人均可支配收入<sup>[18]</sup> 25666 元，比上年增长 10.2%。按常住地分，城镇常住居民人均可支配收入 40905 元，增长 9.1%；农村常住居民人均可支配收入 14197 元，增长 10.6%。全年脱贫县<sup>[19]</sup> 农村居民人均可支配收入 13027 元，增长 11.0%。

全年全省居民人均消费支出<sup>[20]</sup> 18851 元，比上年增长 12.3%，城镇常住居民人均消费支出 27441 元，增长 11.7%；农村常住居民人均消费支出 12386 元，增长 11.9%。



年末全省参加城镇职工基本养老保险人数 739.35 万人。其中，参保职工 550.54 万人，参保离退休人员 188.81 万人。参加城乡基本养老保险人数 2460.31 万人。参加城乡居民基本医疗保险人数 3952.63 万人。全省参加失业保险人数 329.80 万人，参加工伤保险的人数 541.91 万人。



年末全省各类提供住宿的社会服务机构和设施 4265 个，其中养老服务机构和设施 4152 个。社会服务床位 13.4 万张，其中养老床位 12.7 万张。各类社区服务设施 14645 个，其中，社区服务中心 831 个，社区服务站 13576 个。全年销售社会福利彩票 67.65 亿元。

## 注释

[1] 公报中各项数据为初步统计数，部分数据因四舍五入的原因，存在总计与分项合计不等的情况。

[2] 生产总值、三次产业增加值的绝对值按现价计算，增长速度按可比价计算。

[3] 居民消费价格及相关价格指数由国家统计局云南调查总队提供。

[4] 农民工总量由国家统计局云南调查总队提供。

[5] 2017-2020 年全员劳动生产率使用按 2015 年价格核算的不变价地区生产总值计算，2021 年全员劳动生产率使用按 2020 年价格核算的不变价地区生产总值计算。

[6] 粮食总产量由国家统计局云南调查总队提供。

[7] 肉类总产量、牛奶产量、禽蛋产量由国家统计局云南调查总队提供。

[8] 除粮食、鲜切花和水产品外，其余农产品产量均为快报数；2021 年核桃产量按鲜果统计。

[9] 规模以上工业企业是指年主营业务收入 2000 万元及以上工业法人企业。

[10] 固定资产投资（不含农户）是指城镇和农村非农户计划总投资 500 万元及以上的固定资产项目投资和房地产开发投资。

[11] 限额以上批发企业是指年主营业务收入 2000 万元及以上的批发企业；限额以上零售企业是指年主营业务收入 500 万元及以上的零售企业。

[12] 2021 年邮政业务完成总量为最新不变单价计算，与往年数据不具可比性。

[13] 电信业务总量以 2020 年不变单价计算。

[14] 艺术表演团体为国有文艺院团数。

[15] 总诊疗人次指所有诊疗工作的总人次数，包括门诊、急诊、出诊、预约诊疗、单项健康检查、健康咨询指导（不含健康讲座）人次。

[16] 出院人数指报告期内所有住院后出院的人数，包括医嘱离院、医嘱转其他医疗机构、非医嘱离院、死亡及其他人数，不含家庭病床撤床人数。

[17] 2021 年年末，0-14 岁（含不满 15 周岁）人口为 902 万人，15-59 岁（含不满 60 周岁）人口为 3077 万人。

[18] 居民人均可支配收入数据由国家统计局云南调查总队提供。居民人均可支配收入指通过住户收支与生活状况调查取得的，调查户在调查期内获得的、可用于最终消费支出和储蓄的总和，即调查户可以用来自由支配的收入，除以家庭常住人口得到的人均收入。可支配收入



入既包括现金，也包括实物收入。按照收入的来源，可支配收入包含四项，分别为：工资性收入、经营净收入、财产净收入、转移净收入。按常住地分，得到城镇和农村居民可支配收入。

计算公式为：

可支配收入=工资性收入+经营净收入+财产净收入+转移净收入

其中：经营净收入=经营收入-经营费用-生产性固定资产-折旧生产税

财产净收入=财产性收入-财产性支出

转移净收入=转移性收入-转移性支出

[19] 脱贫县包括原集中连片特困地区和片区外的国家扶贫开发工作重点县，共有 88 个县。

[20] 居民人均消费支出数据由国家统计局云南调查总队提供。居民人均消费支出指住户在调查期间内用于满足家庭日常生活消费需要的全部支出，包括用于消费品的支出和用于服务性消费的支出，除以家庭常住人口得到的人均支出。根据用途不同，消费支出可划分为食品烟酒、衣着、居住、生活用品及服务、交通通信、教育文化娱乐、医疗保健、其他用品及服务八大类。根据来源不同，消费支出可划分为现金消费支出、实物消费支出（含自产自用、来自单位、来自政府和其他社会组织）。按常住地分，得到城镇和农村居民消费支出。

[21] 公报中财政、对外经济、交通运输、邮政、电信、金融、保险、证券、教育、科技、文化、卫生、体育、水利、林业、环境保护、应急管理、社会保障等数据来源于相关部门。