

2019年西藏自治区国民经济和社会发展 统计公报

2019年，在习近平总书记和党中央、国务院的亲切关怀下，自治区党委、政府团结带领全区各族干部群众，坚持以习近平新时代中国特色社会主义思想为指导，全面贯彻党的十九大和十九届二中、三中、四中全会精神和中央经济工作会议、中央第六次西藏工作座谈会精神，深入贯彻落实习近平总书记治边稳藏重要论述，紧扣全面建成小康社会目标任务，坚持创新协调绿色开放共享的新发展理念，坚持稳中求进工作总基调，坚持以供给侧结构性改革为主线，落实“六稳”要求，以处理好“十三对关系”为工作方法，全力打好“三大攻坚战”，扎实做好稳增长、促改革、调结构、惠民生、防风险工作，经济运行总体平稳，发展质量稳步提升，经济结构进一步优化，人民生活福祉持续增进，各项社会事业繁荣发展。

一、综合

初步核算，2019年，实现地区生产总值(GDP)1697.82亿元，按可比价计算，比上年增长8.1%。其中，第一产业增加值138.19亿元，增长4.6%；第二产业增加值635.62亿元，增长7.0%；第三产业增加值924.01亿元，增长9.2%。人均地区生产总值48902元，增长6.0%。按年平均美元汇率折算，人均地区生产总值7088.8美元。



图2 2013-2019年全区人均地区生产总值及其增长速度



在全区生产总值中，第一、二、三产业增加值所占比重分别为8.2%、37.4%、54.4%。与上年相比，第一产业比重下降0.1个百分点，第二产业下降0.2个百分点，第三产业提高0.3个百分点。

图3 2013-2019年三次产业增加值占地区生产总值比重



根据全区第四次全国经济普查结果显示，全区共有从事第二产业和第三产业活动的法人单位4.7万个，比第三次全国经济普查增长1.2倍。产业活动单位5.4万个，增长1.0倍。从业人员80.4万人，增长55.7%。个体经营户11.2万个。

全年全区居民消费价格比上年上涨2.3%。商品零售价格上涨2.0%。农业生产资料价格上涨0.2%。工业生产者出厂价格下降1.1%。

指标	全区		
		城市	农村
居民消费价格(上年=100)	102.3	102.4	102.3
其中：食品烟酒	103.3	102.9	103.8
衣着	104.0	106.1	101.7
居住	101.9	102.0	101.8
生活用品及服务	103.7	101.0	106.4
交通和通信	98.7	99.6	97.7
教育文化和娱乐	100.2	100.1	100.3
医疗保健	103.0	104.3	101.4
其他用品和服务	102.7	103.1	102.3

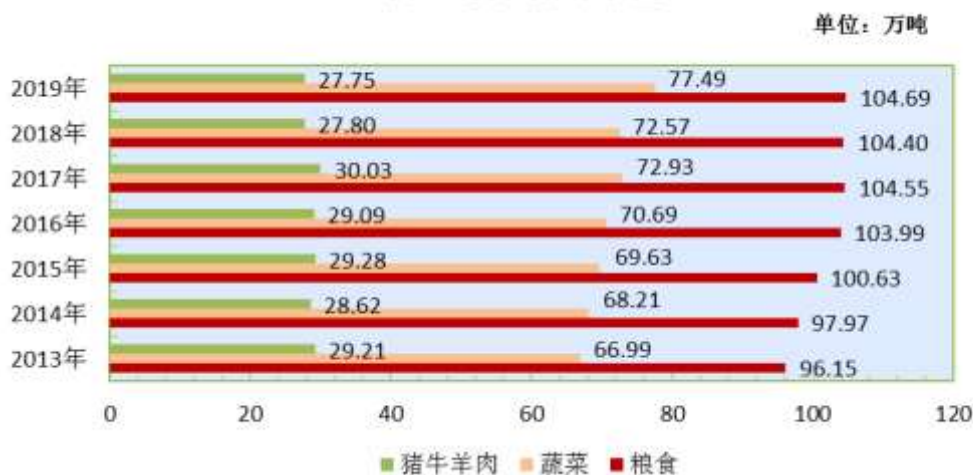


二、农牧业

全年农作物种植面积 269.77 千公顷，比上年增加 0.84 千公顷。其中，青稞面积 139.19 千公顷，减少 0.39 千公顷；小麦面积 32.35 千公顷，增加 0.61 千公顷；油菜籽面积 21.45 千公顷，减少 1.01 千公顷；蔬菜面积 25.83 千公顷，增加 1.83 千公顷。

全年粮食总产量 104.69 万吨，比上年增长 0.3%，其中，青稞 79.29 万吨，增长 1.9%。油菜籽 5.69 万吨，下降 2.2%。蔬菜 77.49 万吨，增长 6.8%。

图5 主要农畜产品产量



年末牲畜存栏总数 1702.81 万头(只、匹)，比上年末减少 23.65 万头(只、匹)。其中，牛 621.89 万头，增加 15.16 万头；羊 1016.98 万只，减少 29.09 万只。全年猪牛羊肉产量达 27.75 万吨，比上年下降 0.2%。奶类产量 46.66 万吨，增长 14.2%。

三、工业和建筑业

全年全部工业实现增加值 131.72 亿元，比上年增长 5.1%。规模以上工业增加值增长 3.0%。在规模以上工业中，公有工业增长 8.5%，非公有工业下降 1.9%。分经济类型看，国有控股企业增长 7.3%，股份制企业增长 1.6%，外商及港澳台企业增长 9.7%。分门类看，采矿业下降 11.4%，制造业增长 5.0%，电力、热力、燃气及水生产和供应业增长 26.0%。

全年规模以上工业中，黑色金属矿采选业增加值比上年增长 34.3%，有色金属矿采选业下降 13.1%，农副食品加工业下降 14.6%，食品制造业增长 4.6%，酒、饮料和精制茶制造业下降 18.8%，医药制造业下降 2.6%，非金属矿物制品业增长 12.9%，电力、热力生产和供应业增长 26.6%。

全年规模以上工业企业实现利润总额 5.17 亿元，比上年下降 70.3%。分经济类型看，国有控股企业亏损 10.66 亿元，亏损额增长 4.0 倍。股份制企业实现利润 2.13 亿元，下降 82.6%。外商及港澳台企业实现利润 2.64 亿元，下降 46.0%。规模以上工业企业产品销售率 100.9%。

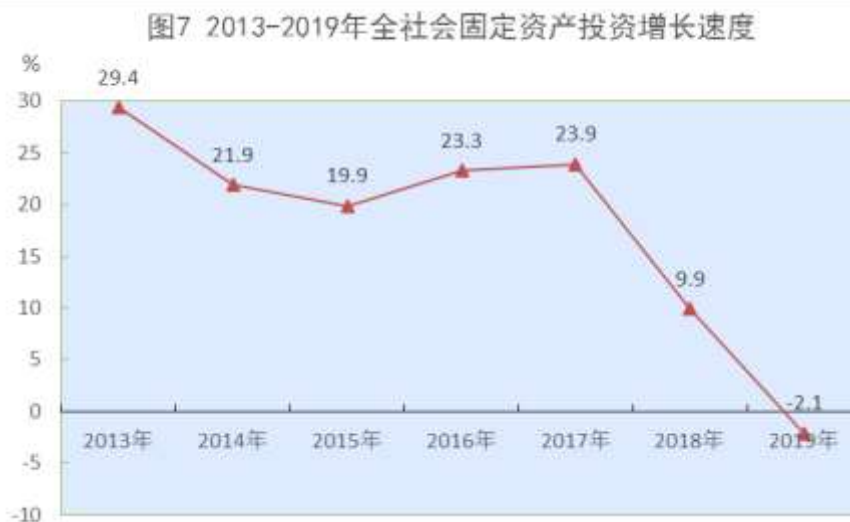
全年规模以上工业企业完成水泥产量 1080.94 万吨，比上年增长 19.0%；铬矿石 7.84 万吨，增长 19.0%；发电量 71.05 亿千瓦时，增长 16.5%；中成药(藏医药)2865 吨，增长 17.3%；啤酒 13.24 万吨，下降 0.7%；自来水 15564 万吨，增长 14.5%；包装饮用水 53.39 万吨，下降 13.5%。

全年完成建筑业增加值 503.90 亿元，按可比价计算，比上年增长 7.5%。



四、固定资产投资

全年固定资产投资总额比上年下降 2.1%。按产业分，第一产业投资下降 27.5%，第二产业投资下降 10.8%，第三产业投资增长 1.5%。按经济类型分，国有经济投资下降 10.4%，集体经济投资增长 69 倍，个体经济投资下降 9.2%，其他各种经济类型投资增长 17.9%。全年民间投资增长 2.9%。



在固定资产投资中，农林牧渔业投资比上年下降 26.5%，采矿业投资增长 94.9%，制造业投资增长 13.5%，电力、燃气及水的生产和供应业投资增长 1.3%，建筑业投资下降 95.7%，交通运输、仓储和邮政业投资下降 6.0%，信息传输、软件和信息技术服务业投资下降 40.8%，批发和零售业投资下降 49.5%，住宿和餐饮业投资下降 17.6%，金融业投资增长 1 倍，租赁和商务服务业投资增长 77.8%，科学研究和技术服务业投资下降 15.9%，水利、环境和公共设施管理业投资下降 11.6%，居民服务、修理和其他服务业投资下降 42.3%，教育投资增长 47.6%，

卫生和社会工作投资下降 9.5%，文化、体育和娱乐业投资增长 16.3%，公共管理、社会保障和社会组织投资下降 23.9%。

全年房地产开发投资 129.56 亿元，比上年增长 39.9%。房地产开发施工房屋面积 764.16 万平方米，增长 113.1%；竣工房屋面积 18.87 万平方米，下降 62.2%；商品房销售面积 127.71 万平方米，增长 74.1%；商品房销售额 96.78 亿元，增长 83.2%。

五、国内贸易

全年社会消费品零售总额 649.33 亿元，比上年增长 8.7%。

按销售单位所在地分，城镇消费品零售额 540.80 亿元，增长 7.9%；乡村消费品零售额 108.53 亿元，增长 12.8%。按消费形态分，商品零售 539.29 亿元，增长 8.4%；餐饮收入 110.04 亿元，增长 10.0%。



在限额以上批发和零售业零售额中，增长较快的有：棉麻类增长 24.6 倍，家具类增长 5.2 倍，体育、娱乐用品类增长 59.1%，服装、鞋帽、针纺织品类增长 56.6%，汽车类增长 35.3%。

六、对外贸易

2019 年，全区货物进出口总额 48.76 亿元，比上年增长 2.6%。其中，出口 37.45 亿元，增长 31.1%；进口 11.30 亿元，下降 40.4%。

在进出口贸易中，边境小额贸易 29.33 亿元，比上年增长 21.6%。其中，出口 29.01 亿元，增长 21.6%；进口 0.33 亿元，增长 20.0%。



2019年，我区与71个国家或地区有贸易往来，前三大贸易伙伴是尼泊尔、印度尼西亚和美国。其中，对尼泊尔贸易总额31.65亿元，比上年增长26.7%，占全部进出口的64.9%；对印度尼西亚贸易总额4.30亿元，增长132.7倍；对美国贸易总额1.76亿元，下降40.9%。

七、交通、邮电和旅游

全年完成货物运输周转量156.14亿吨公里。其中，铁路运输39.91亿吨公里，增长20.1%；公路运输114.47亿吨公里；民航运输0.65亿吨公里，增长17.3%；管道1.12亿吨公里，下降5.1%。全年旅客运输周转量130.61亿人公里，增长4.4%。其中，铁路运输18.08亿人公里，下降4.1%；公路运输27.23亿人公里，下降2.6%；民航运输85.30亿人公里，增长9.0%。

年末公路总通车里程103951公里，比上年增加6167公里。其中，有铺装路面总里程35262公里。



全年完成邮政业务总量 4.79 亿元，比上年增长 13.9%。快递业务总量 874.34 万件，增长 20.5%；快递业务收入 2.89 亿元，增长 19.0%。全年完成电信业务总量 299.83 亿元，增长 167.8%。建设通信光缆总长度达 20.19 万公里。年末电话用户总数 393.1 万户，其中，固定电话用户 71.7 万户，移动电话用户 321.4 万户。移动电话用户本年新增 9.1 万户，移动电话普及率达 93.5 部/百人。固定互联网宽带接入用户 91.4 万户，比上年增加 13.2 万户。固定宽带家庭普及率达 98.7 部/百户。其中，固定互联网光纤宽带接入用户 87.2 万户，增加 13.5 万户。移动宽带用户 287.8 万户，增加 12.3 万户。全年移动互联网接入流量 34381 万 GB，比上年增长 221.3%。农村地区宽带用户 16.1 万户，比上年增加 4 万户。全区行政村宽带覆盖率达 100.0%。



全年累计接待国内外游客 4012.15 万人次，比上年增长 19.1%。其中，接待入境游客 54.19 万人次，增长 13.8%；接待国内游客 3957.96 万人次，增长 19.2%。实现旅游总收入 559.28 亿元，增长 14.1%。其中，旅游外汇收入 27907 万美元，增长 12.9%；国内旅游收入 540.44 亿元，增长 14.1%。

图12 2013-2019年接待旅游者人数及旅游总收入



八、财政、金融和保险

全年实现一般公共预算收入 222.00 亿元，比上年下降 3.6%。其中，税收收入 157.52 亿元，增长 1.1%。实现一般公共预算支出 2180.88 亿元，增长 10.6%。其中，与民生息息相关的卫生健康、农林水事务、交通运输、教育、科学技术、社会保障和就业、住房保障等七项民生相关支出合计 1409.33 亿元，增长 17.3%，占一般公共预算支出 64.6%。

表 2 一般公共预算收入和支出情况

年份	一般公共预算收入 (亿元)	一般公共预算支出 (亿元)	
		#税收收入	
2013 年	95.02	71.54	1014.31
2014 年	124.27	85.86	1185.51
2015 年	137.13	92.00	1381.46
2016 年	155.99	99.05	1587.97
2017 年	185.83	122.70	1681.94
2018 年	230.35	155.93	1970.68
2019 年	222.00	157.52	2180.88

年末，全区金融机构人民币存款余额 4973.91 亿元，比上年增长 0.9%。其中，住户存款 960.19 亿元，增长 3.8%。金融机构人民币贷款余额 4695.22 亿元，增长 3.1%。

全年保险公司保费收入 36.65 亿元，比上年增长 9.6%。财产保险保费收入 24.76 亿元，增长 11.7%。其中，机动车辆险保费收入 12.76 亿元，增长 13.8%。人身险保费收入 11.90 亿元，增长 5.3%。其中，寿险保费收入 4.82 亿元，增长 10.0%；意外险保费收入 3.10 亿元，

下降 10.9%；健康险保费收入 3.99 亿元，增长 15.8%。全年共支付各类赔款 22.58 亿元，增长 25.5%。

九、教育、科学技术

全区普通高等教育院校 7 所，年内招生 11720 人，其中，研究生 940 人，普通本专科 10780 人；在校生 38671 人，其中，研究生 2445 人，普通本专科 36226 人；毕业生 10512 人，其中，研究生 577 人，普通本专科 9935 人。中等职业学校 11 所，招生 10537 人，在校生 25402 人，毕业生 6601 人。中学 136 所，其中，十二年一贯制学校 3 所，九年一贯制学校 2 所，高级中学 26 所，完全中学 6 所，初级中学 99 所。高中招生 23238 人，在校生 65500 人，毕业生 19159 人；初中招生 48681 人，在校生 139808 人，毕业生 41191 人；小学 821 所，招生 61760 人，在校生 340952 人，毕业生 50998 人。特殊学校招生 172 人，在校生 1021 人。年末幼儿园 2014 所，在园幼儿 141660 人，比上年增加 18669 人。全区小学学龄儿童入学率达 99.7%，比上年提高 0.2 个百分点。

图13 2013-2019年小学在校生人数及小学学龄儿童入学率



年末西藏气象系统共有 756 个自动气象站，其中，有人值守气象站 39 个，无人值守气象站 717 个。天气雷达站 9 个，其中，多普勒雷达站 4 个，小型 X 波段雷达 5 部。

十、文化、卫生和体育

年末全区共有广播电视台 77 座。广播、电视人口综合覆盖率分别达 98.1%和 98.6%。全年出版期刊 2613 千册，比上年增长 7.0%；图书 1965 万册，增长 49.4%。

年末全区共有卫生机构 1642 个，其中，医院 156 个，乡(镇)卫生院 678 个，社区卫生服务中心(站)14 个，疾病预防控制中心 82 个，妇幼保健院(站)57 个。医疗卫生机构实有床位

数 17073 张，其中，医院 12748 张。卫生技术人员 20662 人，其中，执业(助理)医师 9052 人。每千人医疗卫生机构床位数 4.87 张。每千人卫生技术人员数 5.89 人。每千人执业(助理)医师数 2.58 人。

表 3 卫生机构床位数和技术人员数

单位：张、人				
年份	床位数	技术人员数	每千人拥有床位数	每千人技术人员数
2014 年	12024	12946	3.79	4.08
2015 年	14013	14364	4.33	4.43
2016 年	14882	15310	4.50	4.63
2017 年	16138	16503	4.79	4.89
2018 年	16787	19035	4.88	5.54
2019 年	17073	20662	4.87	5.89

全区共有健身路径器材 3057 套，农民体育健身工程 5259 个。本年度认证社会体育指导员 806 人，其中，一级体育指导员 370 人，二级体育指导员 436 人。全年销售体育彩票 9.76 亿元，筹集体育彩票公益金 2.73 亿元。我区运动员在国际国内各种竞技体育比赛中共获得金牌 37 枚、银牌 27 枚、铜牌 51 枚。

十一、人口、人民生活和社会保障

根据人口抽样调查资料推算，年末全区常住人口总数为 350.56 万人，比上年净增加 6.74 万人。其中，城镇人口 110.57 万人，占总人口的 31.5%；乡村人口 239.99 万人，占总人口的 68.5%。人口出生率 14.6‰，死亡率 4.5‰，自然增长率 10.1‰。

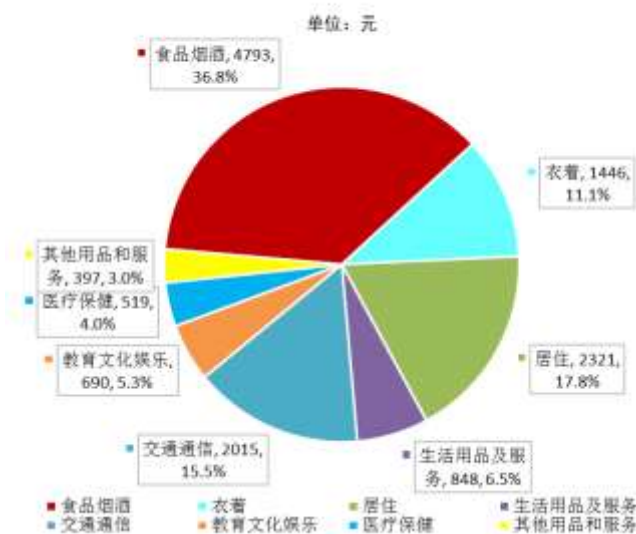
全体居民人均可支配收入 19501 元，比上年增长 12.8%。其中，城镇居民人均可支配收入 37410 元，增长 10.7%；农村居民人均可支配收入 12951 元，增长 13.1%。

图14 2013-2019年全体居民人均可支配收入及增长速度



全体居民人均消费支出 13029 元，比上年增长 13.1%。其中，城镇居民人均消费支出 25637 元，增长 11.3%；农村居民人均消费支出 8418 元，增长 13.0%。年末城镇居民人均自有住房面积 33.4 平方米，农牧民人均自有住房面积 41.5 平方米。

图15 2019年全体居民人均消费支出构成



全年全区城镇登记失业率控制在 3%以内，城镇新增就业人口 5.2 万人。年末全区参加企业职工基本养老保险人数 21.9 万人。参加城乡居民社会养老保险人数 165.99 万人。参加工伤保险人数 36.78 万人。参加失业保险人数 25.3 万人。参加生育保险人数 33.9 万人。参加城镇职工基本医疗保险人数 46.68 万人。参加城乡居民基本医疗保险人数 298.7 万人，其中，参加城镇居民基本医疗保险人数 31.0 万人，参加农牧区医疗制度人数 267.7 万人。

全区城镇居民共有 25728 人享受政府最低生活保障，共享受低保救助金 1.82 亿元。农村居民共有 132509 人享受政府最低生活保障，共享受低保救助金 4.37 亿元。年末全区各类社

会福利机构共有 115 个，公办儿童福利院 11 所，集中收养 5413 人；供养五保户 13553 人。全年销售福利彩票 18.95 亿元，筹集社会福利公益金 5.45 亿元。

十二、矿产资源、安全生产

全年地勘系统新发现矿化点 3 处，有 3 种新增矿储量。实施地质勘探项目 207 项，经费投入 1.76 亿元，完成钻探实物工作量 3.58 万米。

全年共发生各类安全事故 306 起，比上年下降 3.5%；死亡 160 人，增长 8.1%。亿元 GDP 生产安全事故死亡人数 0.094 人，下降 10.5%。万车死亡人数 2.065 人，工矿商贸就业 10 万人死亡人数 1.936 人。

注释：

1. 本公报数据均为初步统计数，部分数据因四舍五入的原因，存在总计与分项合计不等的情况。正式数据以《西藏统计年鉴—2020》为准。

2. 对外贸易、交通、邮电、旅游、财政、金融、保险、教育、科技、气象、环保、文化、卫生、体育、社会福利和保障、资源、安全生产方面的数据均由自治区有关部门提供。

3. 地区生产总值及其各产业、工业和建筑业增加值绝对数按现价计算，增长速度按可比价计算。其它指标未特殊说明均按现价计算。

4. 国家统计局根据第四次全国经济普查结果，对分省区 2018 年地区生产总值初步核算数进行了修订并反馈，本公报中 2018 年我区生产总值数据为普查最终反馈数。

5. 交通运输统计中，由于 2019 年开展道路货运专项调查，公路运输统计口径不一致，与上年数据不可比。

6. 全区健身路径数据来源为 2019 年体育场地专项调查数据，截止时间为 2019 年 6 月 30 日。