

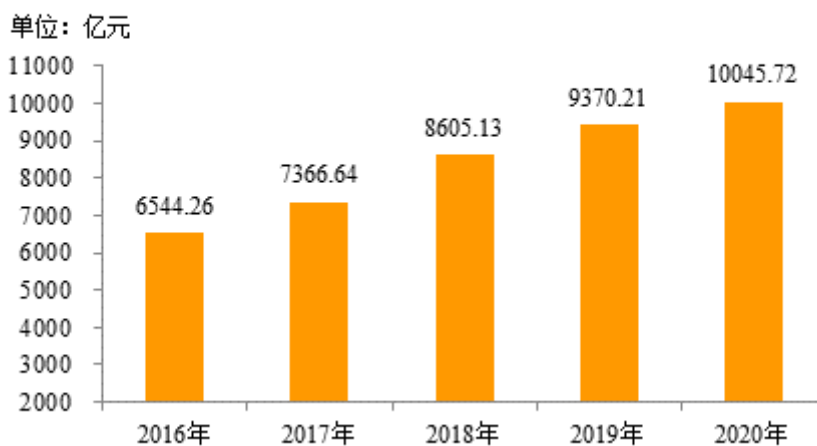
2020年合肥市国民经济和社会发展统计公报

2020年，面对大疫情、大汛情、大变局叠加对经济社会发展带来的前所未有冲击和挑战，全市上下在市委市政府的坚强领导下，坚持以习近平新时代中国特色社会主义思想为指导，全面贯彻党的十九大和十九届二中、三中、四中、五中全会精神，认真落实习近平总书记考察安徽重要讲话指示精神，统筹推进疫情防控、防汛救灾和经济社会发展，抓“六稳”促“六保”，经济发展加快恢复、稳定向好，“十三五”规划圆满收官，高质量发展和“五高地一示范”取得重要成果，为开启全面建设社会主义现代化国家新征程奠定坚实基础。

一、综合^[2]

初步核算，全年生产总值（GDP）^[3]10045.72亿元，按可比价格计算，比上年增长4.3%。其中，第一产业增加值332.32亿元，增长1.2%；第二产业增加值3579.51亿元，增长6.4%，其中工业增加值2072.32亿元，增长7.5%；第三产业增加值6133.89亿元，增长3.0%。三次产业结构为3.3:35.6:61.1。

2016-2020年全市生产总值（GDP）^[4]



全年城镇新增就业 12.14 万人，失业人员再就业 3.5 万人，新增农民工就业 5.3 万人。年末城镇登记失业率为 3.06%。

全年居民消费价格比上年上涨 2.3%，其中食品烟酒价格上涨 8.0%。工业生产者出厂价格下降 1.1%，工业生产者购进价格下降 1.3%。

2020 年全市居民消费价格比上年涨跌幅度

指 标	涨跌幅度%
居民消费价格	102.3
其中：食品烟酒	108.0
衣着	99.7
居住	99.9
生活用品及服务	99.8
交通和通信	97.1
教育文化和娱乐	101.6
医疗保健	100.8
其他用品和服务	103.4

新兴动能显著增强。新产业加速壮大，规模以上工业^[5]中，战略性新兴产业增加值增长 16.4%，其中新一代信息技术、高端装备制造、新能源汽车、新能源产业分别增长 27.9%、

10.1%、20.3%和 38.6%。新经济投资持续加力，新基建投资增长 83.6%，高技术产业投资增长 23.1%。新消费加快崛起，限额以上批发零售企业实现网上零售额 313.82 亿元，增长 45.9%。新主体快速增长，全年新登记各类市场主体 23.05 万户，日均新登记 918 户，年末市场主体总数达 113.89 万户，增长 13.7%。

二、农业

全年农作物总播种面积 68.91 万公顷，比上年增长 1.3%。其中，粮食作物 52.34 万公顷，持平略增；棉花 0.76 万公顷，下降 25.1%；蔬菜 9.07 万公顷，增长 7.4%；瓜果 0.98 万公顷，增长 4.5%；油料 5.34 万公顷，增长 4.9%。

全年粮食总产量 288.95 万吨，下降 4.1%；其中稻谷 219.16 万吨，下降 6.4%。油料产量 15.71 万吨，增长 4.1%。棉花产量 0.51 万吨，下降 35.2%。蔬菜产量 231.23 万吨，增长 6.4%。瓜果产量 25.49 万吨，增长 4.2%。

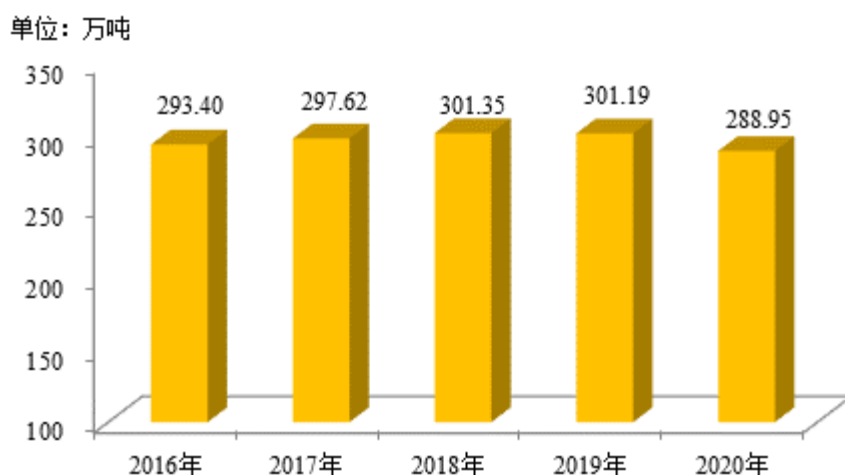
年末全市生猪存栏量 64.70 万头，比上年增长 30.6%；出栏量 126.50 万头，下降 28.5%。肉类总产量 32.79 万吨，下降 6.8%，其中猪牛羊肉产量 10.79 万吨，下降 26.8%。禽蛋产量 23.52 万吨，增长 15.5%。牛奶产量 6.66 万吨，增长 2.5%。

2020 年全市主要农产品产量及增速

产品名称	绝对数（万吨）	比上年增长%
粮食	288.95	-4.1

油料	15.71	4.1
其中：油菜籽	10.75	4.5
棉花	0.51	-35.2
蔬菜	231.23	6.4
瓜果	25.49	4.2
肉类	32.79	-6.8
其中：猪牛羊肉	10.79	-26.8
牛奶	6.66	2.5
蛋类	23.52	15.5

2016-2020年全市粮食产量



年末农业机械总动力 503.78 万千瓦，比上年增长 1.7%。
 农用拖拉机 20.8 万台，下降 1.5%，其中大、中型拖拉机 1.63 万台，增长 5.4%；联合收割机 1.48 万台，增长 2.5%；排灌动力机械 18.16 万台，增长 1.4%。全市水稻、油菜、小麦等八大主要农作物耕种收综合机械化水平达到 83.8%，比上年提高 1 个百分点。农村用电量 19.57 亿千瓦时，增长 8.4%。

全年农林牧渔业总产值 524.26 亿元，按可比价格计算，比上年增长 1.5%。

三、工业和建筑业

年末全市规模以上工业企业 2088 户。其中，产值超亿元企业 766 户，比上年增加 18 户；超百亿元企业 13 户，增加 4 户，联宝电子成为首个产值超千亿企业。全年规模以上工业增加值比上年增长 8.3%，其中国有企业增长 0.9%、股份制企业增长 4.7%、外商及港澳台商投资企业增长 25.9%。

规模以上工业中，37 个工业大类行业有 22 个增加值保持增长。六大主导产业增加值比上年增长 12.0%，占规模以上工业的 67.7%，比上年提高 2.2 个百分点，其中光伏及新能源产业增长 29.4%、平板显示及电子信息产业增长 25.9%、汽车及零部件产业增长 25.1%。规模以上工业出口交货值比上年增长 24.4%。

2020 年全市六大主导产业增加值增速

指 标	比上年增长%
六大主导产业	12.0
汽车及零部件	25.1
装备制造	5.9
家用电器	-11.5
食品及农副产品加工	2.0
平板显示及电子信息	25.9
光伏及新能源	29.4

规模以上工业统计的主要产品产量中，汽车产量比上年增长 30.5%，太阳能电池增长 73.0%，微型计算机设备增长 37.4%，集成电路增长 11.7%。

2020 年全市规模以上工业企业主要产品产量及增速

产品名称	单位	绝对数	比上年增长%
卷烟	亿支	293.77	2.5
农用化肥（折纯）	万吨	25.03	-12.9
合成洗涤剂	万吨	53.57	6.6
橡胶轮胎外胎	万条	2353.82	-7.7
塑料制品	万吨	70.02	-19.9
钢材	万吨	162.77	10.0
发电量	亿千瓦时	237.22	-3.2
水泥	万吨	1551.46	-7.5
汽车	万辆	58.63	30.5
其中：轿车	万辆	28.28	77.3
SUV	万辆	4.49	-14.7
其中：新能源汽车	万辆	5.27	-15.2
叉车	万辆	13.74	34.2
挖掘机	万台	0.58	35.9
变压器	万千伏安	1787.96	1.4
太阳能电池	万千瓦	1851.71	73.0
彩色电视机	万台	1110.47	-19.3
家用洗衣机	万台	2095.45	-1.2
家用电冰箱	万台	1846.82	-6.0
房间空气调节器	万台	929.82	-23.5
微型计算机设备	万台	3097.13	37.4
液晶显示屏	万片	22803.03	-5.3
工业机器人	套	1320	-13.6
集成电路	万块	73077.70	11.7
智能手环	万台	3157.86	-11.0

规模以上工业企业实现利润 403.44 亿元，比上年增长 24.0%，创近九年来年度新高。企业亏损面 16.9%，比上年末

收窄 1.7 个百分点；亏损企业亏损额 55.89 亿元，下降 36.6%。
每百元营业收入中的成本为 85.65 元，比上年增加 0.63 元。

全年建筑业增加值 1510.35 亿元，按可比价格计算，比上年增长 4.7%。纳入统计范围的具有建筑业资质等级的总承包和专业承包建筑施工企业 1622 户，比上年净增 199 户。房屋建筑施工面积 24904.09 万平方米，比上年增长 1.8%，房屋竣工面积 5592.05 万平方米，比上年下降 10.6%。年末建筑业从业人员 84.21 万人，比上年下降 0.1%。

四、服务业

全年批发和零售业增加值 1013.34 亿元，比上年增长 2.2%；交通运输、仓储和邮政业增加值 516.56 亿元，增长 0.6%；住宿和餐饮业增加值 181.04 亿元，下降 9.4%；金融业增加值 970.26 亿元，增长 7.7%；房地产业增加值 993.74 亿元，增长 4.5%；其他服务业增加值 2448.11 亿元，增长 2.9%。全年规上服务业¹⁶营业收入增长 7.7%，以互联网信息技术、科学研究技术等新兴行业为代表的规模以上其他营利性服务业营业收入增长 7.6%，其中互联网和相关服务业、软件和信息技术服务业、专业技术服务业、科技推广和应用服务业营业收入分别增长 21.3%、10.3%、14.6%和 15.4%。

全年旅客运输量 0.70 亿人次，下降 42.0%；货物运输量 4.69 亿吨，增长 10.8%。全年港口货物吞吐量 3611.49 万吨，

下降 31.8%，其中外贸货物吞吐量 47.62 万吨，下降 6.4%。

合肥新桥机场旅客吞吐量 859.40 万人次，下降 30.0%。

2020 年全市各种运输方式旅客和货物运输量及增速

指 标	单 位	绝对数	比上年增长%
旅客运输量	万人次	6953.17	-42.0
其中：公路	万人次	3355.00	-49.6
铁路	万人次	3105.47	-32.9
民航(含过港)	万人次	458.70	-30.7
水运	万人次	34.00	-12.8
货物运输量	万吨	46907.79	10.8
其中：公路	万吨	39203.00	9.3
铁路	万吨	263.99	14.5
民航	万吨	8.80	0.5
水运	万吨	7432.00	19.3

年末民用汽车拥有量 234.10 万辆，比上年增长 7.6%，其中私人汽车 202.72 万辆，增长 8.5%。民用轿车拥有量 146.91 万辆，增长 5.9%，其中私人轿车 136.40 万辆，增长 6.3%。

全年电信业务总量 997.05 亿元，比上年增长 24.2%；邮政业务总量 207.80 亿元，增长 38.7%。快递业务量 8.85 亿件，增长 35.8%，实现快递业务收入 73.27 亿元，增长 22.7%。年末本地固定电话用户 125.70 万户，比上年减少 2.09 万户。移动电话用户 1063.02 万户，增加 18.02 万户。基础电信运营企业计算机互联网接入用户 390.99 万户，增加 42.50 万户。

全年国内游客 8107.88 万人次，比上年下降 44.5%；国内旅游收入 975.97 亿元，下降 52.1%。年末全市有星级饭店

46家，其中五星级10家、四星级19家；A级及以上旅游景点（区）60处。

五、固定资产投资

全年固定资产投资比上年增长4.7%。分产业看，第一产业投资增长33.1%；第二产业投资下降5.0%，其中工业投资下降5.1%；第三产业投资增长8.0%，其中基础设施投资增长18.9%、现代服务业投资增长6.8%。

全年计划总投资5000万元及以上施工项目数创历史最高水平，达到1993个，投资额比上年增长8.5%，占全部投资的57.2%，比上年提高2.0个百分点。其中，十亿元以上项目238个，投资额增长16.8%，总量占全部投资的31.6%，比上年提高3.3个百分点；轨道交通“九线共建”，5号线南段开通运行，长鑫存储、晶合集成设备购置集中到位，维信诺第六代柔性AMOLED生产线顺利点亮，带动百亿元以上项目增长29.0%，比上年加快11.1个百分点。

全年房地产开发投资1546.99亿元，比上年下降0.6%，其中住宅投资1237.37亿元，下降0.4%。新建商品房销售面积1486.11万平方米，增长12.4%；商品房销售额2128.29亿元，增长20.5%；年末商品房待售面积273.73万平方米，增长21.0%。

2020年全市房地产开发和销售主要指标完成情况

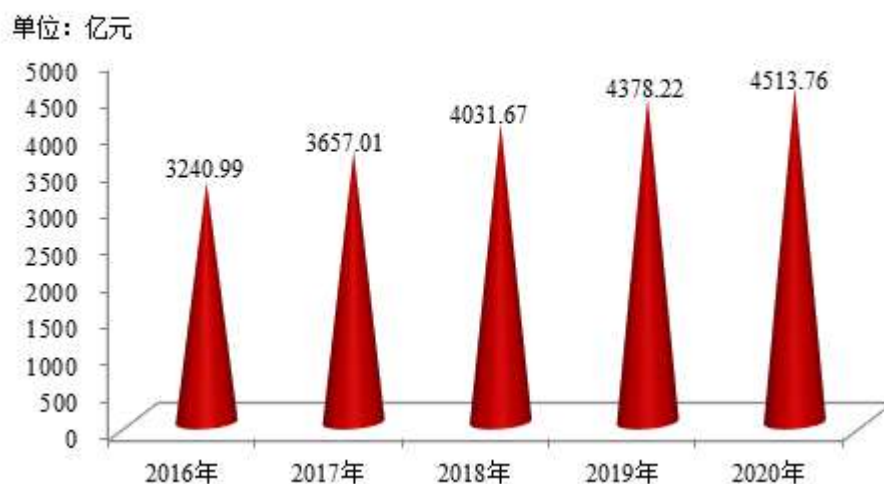
指标	单位	绝对数	比上年增长%
投资额	亿元	1546.99	-0.6

其中：住宅	亿元	1237.37	-0.4
房屋施工面积	万平方米	7998.95	1.6
其中：新开工	万平方米	1732.18	6.9
房屋竣工面积	万平方米	1613.70	8.9
商品房销售面积	万平方米	1486.11	12.4
其中：住宅	万平方米	1297.40	12.3
商品房待售面积	万平方米	273.73	21.0
其中：住宅	万平方米	50.72	7.5
商品房销售额	亿元	2128.29	20.5
其中：住宅	亿元	1980.43	21.6

六、国内贸易

全年社会消费品零售总额 4513.76 亿元，比上年增长 3.1%。按经营地统计，城镇消费品零售额 4209.59 亿元，增长 3.0%；乡村消费品零售额 304.17 亿元，增长 4.5%。按消费类型统计，商品零售额 4085.79 亿元，增长 3.6%；餐饮收入 427.97 亿元，下降 1.6%。

2016-2020年全市社会消费品零售总额



年末全市限额以上批发零售和住宿餐饮企业（单位）^[7] 3870 户，比上年增加 307 户。限额以上商品零售额中，化妆品类增长 7.4%，家用电器和音像器材类增长 9.9%，体育、

娱乐用品类增长 15.1%，文化办公用品类增长 39.5%，智能手机增长 33.4%，新能源汽车增长 73.0%。

七、对外经济

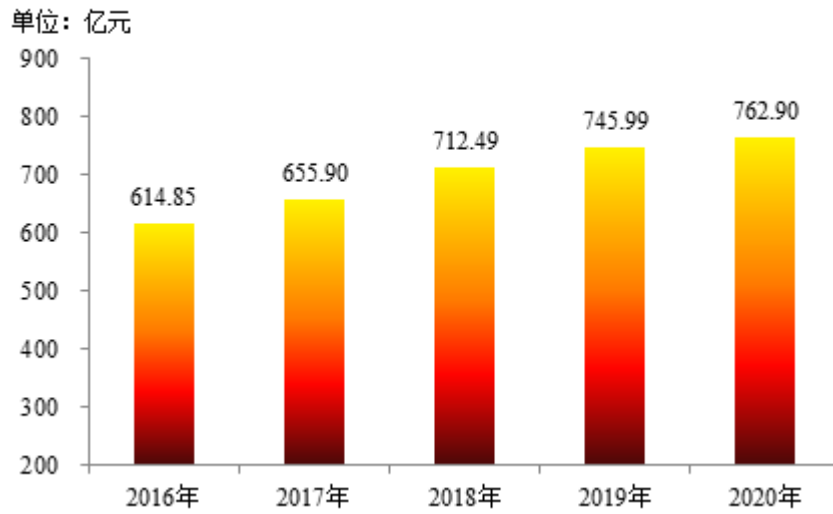
全年进出口总额 374.87 亿美元，比上年增长 16.4%。其中，出口 227.96 亿美元，增长 12.8%；进口 146.91 亿美元，增长 22.4%。

全年新成立外商投资企业 167 户，比上年增长 31.5%。实际利用外商直接投资 35.95 亿美元，比上年增长 6.0%；其中服务业投资 29.25 亿美元，增长 34.3%。劳务合作年末在外人员 7041 人，下降 13.4%。年末 49 家境外世界 500 强企业在合肥投资设立外资企业 67 家，新增 1 家。

八、财政、金融、证券和保险

全年一般公共预算收入 762.90 亿元，比上年增长 2.3%。财政支出 1164.80 亿元，增长 3.8%，其中民生支出 997.35 亿元，增长 3.8%，占全部支出的 85.6%。从重点支出项目看，科学技术支出增长 25.3%，卫生健康支出增长 14.3%，社会保障和就业支出增长 15.1%。

2016-2020年全市一般公共预算收入



全年社会融资规模增量 2605.65 亿元。年末全市金融机构本外币各项存款余额 18675.31 亿元,比上年末增加 2258.06 亿元,增长 13.8%。其中,住户存款 5636.86 亿元,增长 19.6%;非金融企业存款 6923.54 亿元,增长 8.0%;机关团体存款 4076.98 亿元,下降 0.1%;财政性存款 532.25 亿元,下降 11.8%。年末金融机构本外币各项贷款余额 18166.57 亿元,比上年末增加 2311.74 亿元,增长 14.6%。其中,住户贷款 6868.56 亿元,增长 18.6%;企(事)业单位贷款 11081.84 亿元,增长 12.8%。

2020 年末全市金融机构本外币存贷款余额及增速

指 标	年末数 (亿元)	比上年末增长%
各项存款余额	18675.31	13.8
其中: 住户存款	5636.86	19.6
非金融企业存款	6923.54	8.0
机关团体存款		-0.1
财政性存款	4076.98	-11.8
非银行业金融机构存款		148.2
财政性存款	532.25	-11.8

非银行业金融机构存款	1479.69	148.2
各项贷款余额	18166.57	14.6
其中：住户贷款	6868.56	18.6
企（事）业单位贷款	11081.84	12.8

全年新增上市公司 12 家、居省会城市第二，融资 65.58 亿元，其中科创板上市 7 家、居省会第一，至年末全市共有境内外上市公司 63 家，其中境内上市公司 58 家、居省会第七。全年债券融资 1169.71 亿元。

全年保险公司保费收入 393.09 亿元，比上年增长 11.8%。其中，财产险保费收入 140.02 亿元，增长 6.9%；人身险保费收入 253.07 亿元，增长 14.7%。赔款和给付 117.94 亿元，增长 23.0%。其中，财产险赔款与给付 75.49 亿元，增长 15.6%；人身险赔款与给付 42.44 亿元，增长 38.6%。

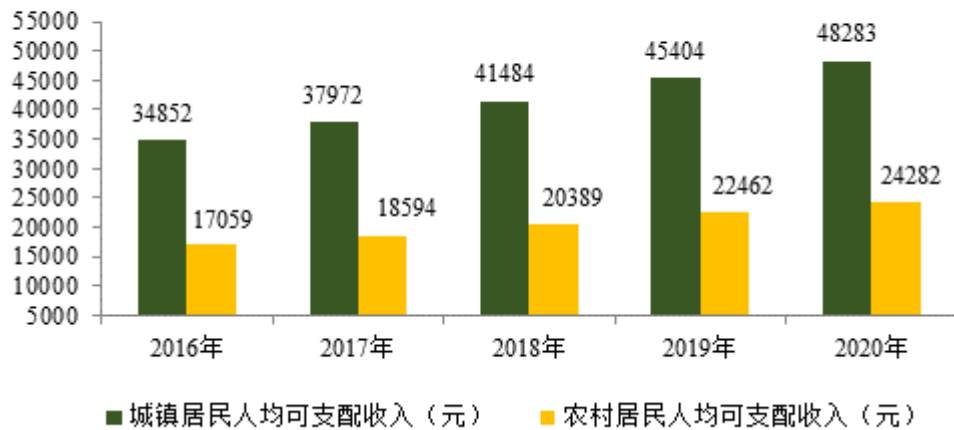
九、人民生活和社会保障

全年常住居民人均可支配收入 41619 元，比上年增长 7.2%；人均消费支出 24168 元，比上年增长 3.1%。

全年城镇常住居民人均可支配收入 48283 元，比上年增长 6.3%；人均消费支出 28002 元，增长 2.5%，其中食品烟酒支出增长 2.3%、衣着下降 5.6%、居住增长 16.1%、生活用品及服务增长 4.6%、医疗保健下降 1.8%、交通通信下降 4.7%、教育文化娱乐下降 8.6%。城镇居民恩格尔系数^[8]为 28.9%，与上年持平。年末城镇居民人均住房建筑面积 34.9 平方米，比上年增加 0.2 平方米。

全年农村常住居民人均可支配收入 24282 元，比上年增长 8.1%；人均消费支出 14191 元，增长 2.8%，其中食品烟酒支出增长 2.7%、衣着增长 2.6%、居住增长 8.3%、生活用品及服务增长 7.6%、医疗保健增长 6.5%、交通通信增长 1.2%、教育文化娱乐下降 9.3%。农村居民恩格尔系数为 33.8%，比上年下降 0.1 个百分点。年末农村居民人均住房建筑面积 46.6 平方米，比上年增加 1.5 平方米。

2016-2020年全市城乡居民人均可支配收入



市区最低月工资标准为 1550 元。年末参加城镇职工养老、医疗（生育）、失业、工伤保险人数分别为 268.31 万人、235.65 万人、195.39 万人、198.31 万人。城乡居民养老保险参（续）保人数 296.26 万人。城乡居民基本医疗保险参保人数 564.25 万人，参保率达 99.8%。

全年享受政府最低生活保障的居民为 213.1 万人次，其中城市 30.2 万人次、农村 182.9 万人次；累计发放低保金 11.9 亿元，其中城市 1.9 亿元、农村 10 亿元。全市特困供养人员

集中供养率达 61.0%，城市“三无”人员全部纳入特困供养范围。全年临时救助 9163 人次，支出救助金 2958 万元。全年实施城乡医疗救助资助参保 35.58 万人，直接救助 66.9 万人次；支出医疗救助资金 4.58 亿元，其中资助参保支出 0.47 亿元；直接救助支出 4.11 亿元。

十、教育、科学技术和文化

年末全市各类高等院校 60 所（含成人高校），其中研究生培养院校 9 所。全年研究生教育招生 2.36 万人，在校研究生 6.02 万人，毕业生 1.30 万人。普通本专科招生 19.90 万人，在校生 58.62 万人，毕业生 14.47 万人。中等职业教育学校（不含技工学校）52 所，在校生 11.59 万人。普通高中 100 所，在校生 16.44 万人，高中阶段毛入学率 132.78%。普通初中 240 所，在校生 26.52 万人，初中阶段毛入学率 112.10%。小学 481 所，在校生 57.28 万人，小学毛入学率 109.65%。幼儿园 1266 所，在园幼儿 32.48 万人。全市义务教育经费保障机制改革惠及学生 83.99 万人，其中城市 33.94 万人、农村 50.05 万人。

2020 年全市各类教育发展情况

指 标	招生数 (人)	在校生数 (人)	毕业生数 (人)
研究生	23562	60242	12999
普通本专科	198951	586170	144656
中等职业教育（不含技工学校）	42585	115919	36975
普通高中	55922	164443	53081
普通初中	87671	265184	80392
小学	104430	572838	84749

学前教育	131078	324760	102292
特殊教育	269	1832	236

全市有院士工作站 68 个，在肥服务两院院士 135 人。国家实验室建设工作取得决定性进展。国家级（重点）实验室 10 个，部属（重点）实验室 36 个，省级（重点）实验室 130 个；省级以上工程技术研究中心 139 个，其中国家级（含分中心）7 个；省级以上工程研究中心 88 个，其中国地联合 17 个；省级以上工程实验室 70 个，其中国家级 3 个、国地联合 4 个。省级以上企业技术中心 384 个，其中国家级 54 个。国家高新技术企业 3328 户，比上年增长 789 户。市级以上科技企业孵化器 80 个，其中国家级 18 个。市级以上众创空间 98 个，其中国家级 20 个。

全年受理专利申请 76651 件、比上年增长 25.2%，其中发明专利 27818 件、增长 9.3%；授权专利 41054 件、比上年增长 35.7%，其中发明专利 7593 件、增长 27.0%。全年签订输出技术合同 11910 项，成交金额 230.69 亿元，增长 3.7%；签订吸纳技术合同 9170 项，成交金额 341.44 亿元，增长 35.2%。全年共登记科技成果 2940 项，增长 81.9%，其中应用技术类成果 2879 项，实现产业化应用 1125 项。

年末全市有文化馆 11 个，公共图书馆 9 个，博物馆 40 个（其中国有博物馆 15 个、非国有博物馆 25 个），各级国家综合档案馆 10 个，专业档案馆（城建馆）1 个。乡镇街道综合文化站 132 个。全国重点文物保护单位 10 处，省级

重点文物保护单位 41 处，市级重点文物保护单位 82 处。国家级非物质文化遗产项目 7 项，省级非物质文化遗产项目 48 项，市级非物质文化遗产项目 193 项。各级国家档案馆馆藏档案资料 555.33 万卷(件、册)，专业档案馆（城建馆）馆藏档案 33.23 万卷。电影院 107 家，比上年增加 2 家；全年票房收入 2.4 亿元。全年共举办各类展览活动 71 场。年末广播综合人口覆盖率 99.88%，电视综合人口覆盖率 99.83%。

十一、卫生、体育和社会服务

年末拥有医疗卫生机构（含村卫生室）3498 个，其中医院 213 个、卫生院 98 个、妇幼保健院（所、站）13 个、疾病预防控制中心和专科疾病防治机构 18 个、社区卫生服务中心（站）189 个。卫生机构床位数 6.79 万张，其中医院、卫生院床位 6.44 万张。卫生技术人员 7.58 万人，其中执业（助理）医师 2.92 万人、注册护士 3.64 万人。婴儿死亡率 2.71‰，孕产妇死亡率 8.02/10 万。

全年成功组织 2 项大型赛事和 266 项市级体育赛事。成功举办元旦越野赛、“云跑合马健康战疫”2020 合肥马拉松线上赛、合肥市第十二届运动会等一系列赛事活动。全市完成 2 个体育特色小镇、3 个体育公园、153 个全民健身苑工程、16 个笼式多功能健身场和 7 个乡镇全民健身广场、20 个街道或社区体育俱乐部、200 个示范晨晚练点、10 个三人制篮

球场等建设。全年共举办全民健身活动 268 次，参加活动总人数 12.15 万人次。全年销售体育彩票 19.75 亿元，比上年下降 22.5%。

年末全市有各类提供住宿的社会工作机构 183 个，床位 3.4 万张，收养各类人员 1.6 万人；不提供住宿的社会工作机构和设施总数 2508 个，其中社区服务中心 94 个，社区服务站 1793 个。全年销售社会福利彩票 12.47 亿元，筹集公益金 3.8 亿元，全市慈善组织共接收社会捐款 0.86 亿元、捐赠物资价值 0.05 亿元。

十二、生态环境和应急管理

年末全市共有市、县（区）级环境监测站 6 个。区域噪声等效声级 57.9 分贝，道路交通噪声等效声级 69.1 分贝。可吸入颗粒物（PM₁₀）、细颗粒物（PM_{2.5}）年均浓度分别为 58 微克/立方米和 36 微克/立方米，分别比上年下降 14.7% 和 18.2%，均完成年度目标任务。二氧化硫、二氧化氮年均浓度分别为 7 微克/立方米、39 微克/立方米，一氧化碳日均浓度 0.8 毫克/立方米，臭氧日最大 8 小时平均浓度值 90 微克/立方米。全年空气质量达到优的天数为 96 天，良好 214 天，优良率 85.0%。巢湖湖区整体水质有所改善。饮用水源地水质达标率 100%。辐射环境质量良好。

新增城区绿化面积 400.43 万平方米，绿化覆盖率 46.0%。建成区绿地率达 40.3%。生活垃圾无害化处理率 100%。

全年能源消费量 2464.29 万吨标煤，比上年增长 2.3%，
电力消费增长 1.9%，单位 GDP 能耗比上年下降 1.97%。

全年亿元 GDP 生产安全事故死亡人数为 0.036 人，比上年下降 7.9%；
道路交通万车死亡人数为 1.753 人，下降 4.2%。
全年发生一般程序道路交通事故 1695 起，造成 455 人死亡，
2021 人受伤。（合肥市统计局 国家统计局合肥调查队）

注释：

[1]本报数据为初步统计数。

[2]2020 年开展第七次全国人口普查，相关数据拟于 2021 年 5 月份左右发布，公报中不再单独发布人口和就业人员相关数据。

[3][4]生产总值及各产业、行业增加值绝对数按现价计算，增长速度按可比价格计算。
2016-2018 年生产总值根据四经普结果进行了修订，2019 年生产总值为最终核实数。

[5]规模以上工业统计范围为年主营业务收入 2000 万元及以上的工业企业。

[6]规模以上服务业统计范围包括年营业收入 2000 万元及以上的交通运输、仓储和邮政业，信息传输、软件和信息技术服务业，水利、环境和公共设施管理业三个门类和卫生行业大类；年营业收入 1000 万元及以上的租赁和商务服务业，科学研究和技术服务业，教育三个门类，以及物业管理、房地产中介服务、房地产租赁经营和其他房地产业四个行业小类；年营业收入 500 万元及以上的居民服务、修理和其他服务业，文化、体育和娱乐业两个门类，以及社会工作行业大类。

[7]限额以上批发零售和住宿餐饮企业（单位）统计范围为年主营业务收入 2000 万元及以上的批发企业（单位）、年主营业务收入 500 万元及以上的零售企业（单位）和年主营业务收入 200 万元及以上的住宿、餐饮企业（单位）。

[8]恩格尔系数是指居民食品消费支出占全部消费性支出的比重。