

安徽省 2020 年国民经济和社会发展

统计公报^[1]

安徽省统计局 国家统计局安徽调查总队

2021 年 3 月 15 日

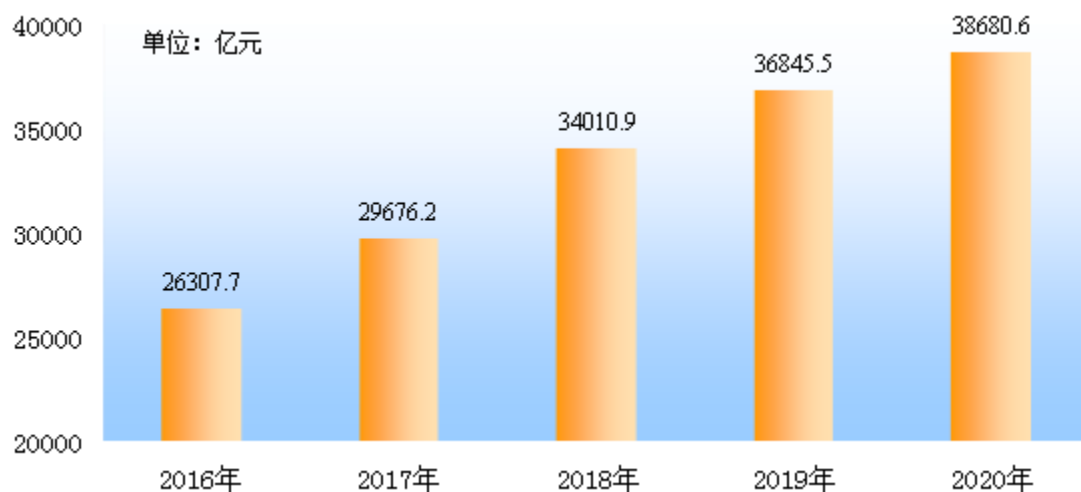
2020 年，面对突如其来的新冠肺炎疫情和历史罕见的洪涝灾害以及复杂严峻的内外部环境，全省上下坚持以习近平新时代中国特色社会主义思想为指导，全面贯彻党的十九大和十九届二中、三中、四中、五中全会精神，认真贯彻落实习近平总书记考察安徽重要讲话指示精神，统筹疫情防控、防汛救灾和经济社会发展，扎实做好“六稳”工作，全面落实“六保”任务，经济发展稳定向好，社会大局和谐稳定，“十三五”规划圆满收官，为扎实推动“十四五”时期高质量发展、全面建设新阶段现代化美好安徽奠定了坚实基础。

一、综合

初步核算，全年全省生产总值^[2]（GDP）38680.6 亿元，居全国第 11 位；比上年增长 3.9%，居第 4 位。分产业看，第一产业^[3]增加值 3184.7 亿元，增长 2.2%；第二产业增加值 15671.7 亿元，增长 5.2%，其中工业增加值 11662.2 亿元，增长 5.1%；第三产业增加值 19824.2 亿元，增长 2.8%。三次

产业结构由上年的 7.9：40.6：51.5 调整为 8.2：40.5：51.3。预计全员劳动生产率^[4]88317 元/人，比上年增加 4284 元/人。

2016—2020 年全省生产总值



新兴动能加快成长。规模以上工业中，高新技术产业、装备制造业增加值比上年分别增长 16.4% 和 10.3%，占比分别为 43.8% 和 33.5%。战略性新兴产业产值增长 18%，其中新一代信息技术产业、高端装备制造产业、新材料产业、生物产业、新能源汽车产业、新能源产业、节能环保产业产值分别增长 28.5%、9.3%、14.8%、22.7%、23.1%、29.6% 和 8.9%。市场销售中，网上零售额^[5]2775.8 亿元，增长 20.1%。其中，实物商品网上零售额 2375.1 亿元，增长 24.3%，占社会消费品零售总额的比重为 13%，比上年提高 2.3 个百分点。固定资产投资中，高技术产业投资^[6]增长 9.7%，快于全部投资 4.6 个百分点。

区域经济协调发展。合肥都市圈^[7]生产总值 24499.9 亿元，比上年增长 4%；合芜蚌国家自主创新示范区生产总值

15881.5 亿元，增长 4%；皖江城市带承接产业转移示范区生产总值 25564.5 亿元，增长 4.1%；皖北六市生产总值 11195.2 亿元，增长 3.6%；皖西大别山革命老区生产总值 4528.3 亿元，增长 3.9%；皖南国际文化旅游示范区生产总值 12738.1 亿元，增长 3.8%。

全年城镇新增就业 66.3 万人，失业人员再就业 22.5 万人。年末城镇登记失业率 2.8%，比上年上升 0.2 个百分点。全省农民工共 1967.4 万人，其中外出农民工 1342.1 万人。

全年居民消费价格比上年上涨 2.7%，其中食品烟酒价格上涨 8.4%。商品零售价格上涨 1.6%。工业生产者出厂价格下降 0.9%，工业生产者购进价格下降 1.5%。农业生产资料价格上涨 4.8%。

2020 年全省居民消费价格比上年涨跌幅度

指 标	全 省		
		城 市	农 村
居民消费价格 (%)	2.7	2.5	2.9
其中：食品烟酒	8.4	8.2	9.0
衣着	0.3	0.4	0.1
居住	-0.2	-0.1	-0.4
生活用品及服务	-0.2	0.1	-1.0
交通和通信	-3.2	-3.3	-3.0
教育文化和娱乐	1.5	1.2	2.0

医疗保健	1.2	0.8	1.9
其他用品和服务	3.1	3.2	2.7

二、农业

全年粮食产量 4019.2 万吨，比上年下降 0.9%。其中，夏粮 1671.9 万吨，增长 0.9%；秋粮 2256.1 万吨，下降 1.7%。油料产量 162.5 万吨，增长 0.7%。棉花产量 4.1 万吨，下降 26.2%。

2020 年全省主要农产品产量及增速^[8]

产品名称	绝对数（万吨）	比上年增长（%）
粮食	4019.2	-0.9
油料	162.5	0.7
其中：花生	72.3	2.5
油 菜	85.3	-2.3
籽		
棉花	4.1	-26.2
烤烟	2.0	13.5
茶叶	12.9	5.4
蔬菜	2330.9	5.3
水果	741.5	5.0

年末全省生猪存栏 1419.3 万头，比上年增长 30%；全年生猪出栏 2150.5 万头，下降 6.2%。猪牛羊禽肉产量 395 万吨，下降 1.4%。禽蛋产量 184.2 万吨，增长 9.2%。牛奶产量 37.6 万吨，增长 11.5%。

年末全省农业机械总动力 6800 万千瓦，比上年增长 2.2%。累计建成高标准农田 4950 万亩；有效灌溉面积^[9]4603.5 千公顷，新增 31 千公顷；新增节水灌溉面积 42.1 千公顷。

三、工业和建筑业

年末全省规模以上工业企业 18369 户。全年规模以上工业增加值比上年增长 6%，居全国第 6 位。分经济类型看，国有及国有控股企业增加值增长 6.6%，股份制企业增长 5.8%，外商及港澳台商投资企业增长 9.8%。分门类看，采矿业增长 6.1%，制造业增长 6.5%，电力、热力、燃气及水生产和供应业增长 0.1%。分行业看，40 个工业大类行业有 26 个增加值保持增长。其中，计算机、通信和其他电子设备制造业增长 22.4%，汽车制造业增长 15.3%，石油、煤炭及其他燃料加工业增长 14.3%，化学原料和化学制品制造业增长 13.5%，煤炭开采和洗选业增长 8.1%。工业产品中，微型计算机设备、移动通信手持机、汽车产量分别增长 37.4%、4.7% 和 23.8%。

全年规模以上工业企业利润 2294.2 亿元，比上年增长 5.1%。分经济类型看，国有控股企业利润 683.2 亿元，增长 8.2%；股份制企业 2009.8 亿元，增长 4.5%，外商及港澳台

商投资企业 247.8 亿元，增长 11.6%；私营企业 680 亿元，下降 2.4%。全年规模以上工业企业每百元营业收入中的成本为 85.08 元，比上年增加 0.04 元；营业收入利润率为 6.05%，提高 0.09 个百分点。

2020 年全省规模以上工业主要产品产量及增速

产品名称	单位	绝对数	比上年增长 (%)
饮料酒	亿升	12.6	-1.9
卷烟	亿支	1203.5	2.5
微型计算机设备	万台	3097.1	37.4
移动通信手持机	万台	91.3	4.7
工业机器人	套	7185	-24.4
家用电冰箱	万台	2437.9	-3.3
房间空调器	万台	3009.7	-10.6
家用洗衣机	万台	2380.4	2.2
彩色电视机	万部	1611.8	-17.5
能源生产总量	万吨标准煤	8401.0	1.4
原煤	万吨	11084.4	0.9
发电量	亿千瓦时	2681.6	-3.8
钢材	万吨	3607.5	14.3
十种有色金属	万吨	224.6	10.4
水泥	亿吨	1.4	0.1

平板玻璃	万重量箱	4489.3	6.0
化肥	万吨	266.4	3.1
合成洗涤剂	万吨	101.6	8.4
汽车	万辆	116.1	23.8
其中：新能源汽车	万辆	10.5	-10.7
电力电缆	百万米	1838.3	17.6

全年建筑业增加值 4032.7 亿元，比上年增长 5.8%。年末具有资质等级的总承包和专业承包建筑业企业 5878 家，比上年增加 1304 家。全年房屋建筑施工面积 49377 万平方米，增加 765.6 万平方米；房屋竣工面积 14606.3 万平方米，减少 1100.4 万平方米。

四、服务业

全年批发和零售业增加值 3516.7 亿元，比上年增长 1.7%；交通运输、仓储和邮政业增加值 1970.7 亿元，增长 0.8%；住宿和餐饮业增加值 698.1 亿元，下降 7.6%；金融业增加值 2553.9 亿元，增长 6.7%；房地产业增加值 3100.9 亿元，增长 2.4%；信息传输、软件和信息技术服务业增加值 888.6 亿元，增长 18.2%；租赁和商务服务业增加值 1075 亿元，增长 0.4%。全年规模以上服务业企业营业收入增长 6.8%，其中以互联网信息技术、商务服务等新兴行业为代表的其他营利性服务业营业收入增长 10.9%。

全年货物运输量 37.4 亿吨，比上年增长 1.7%。货物运输周转量 10209.2 亿吨公里，下降 0.1%。全年港口货物吞吐量 5.4 亿吨，下降 2.5%。全年旅客运输量 3.3 亿人次，下降 45.3%。旅客运输周转量 728.6 亿人公里，下降 39.9%。全省民航机场旅客吞吐量 1032.9 万人次，下降 32%，其中合肥新桥机场旅客吞吐量 859.4 万人次，下降 30%。

2020 年全省各种运输方式旅客运输量及增速

指 标	单 位	绝对数	比上年增长 (%)
旅客运输量	亿人次	3.3	-45.3
其中：铁路	亿人次	0.9	-29.2
公路	亿人次	2.3	-50.1
水运	万人次	110.7	-50.2
旅客运输周转量	亿人公里	728.6	-39.9
其中：铁路	亿人公里	527.1	-35.8
公路	亿人公里	168.1	-50.6
水运	万人公里	1519.2	-50.0

2020 年全省各种运输方式货物运输量及增速

指 标	单 位	绝对数	比上年增长 (%)
-----	-----	-----	--------------

货物运输量	亿 吨	37.4	1.7
其中：铁路	亿 吨	0.8	-3.5
公路	亿 吨	24.4	3.5
水运	亿 吨	12.3	-1.4
货物运输周转量	亿吨公里	10209.2	-0.1
其中：铁路	亿吨公里	700.9	-3.3
公路	亿吨公里	3412.2	4.4
水运	亿吨公里	6095.8	-2.1

年末全省民用汽车拥有量 990.9 万辆，比上年增长 8.6%，其中私人汽车 872.5 万辆、增长 9.3%。民用轿车拥有量 557.3 万辆、增长 8.3%，其中私人轿车 529.9 万辆、增长 8.7%。到 2020 年末，全省高速公路达 4904 公里、一级公路达 5773 公里、铁路营业里程达 5159.4 公里，其中高速铁路营业里程 2329 公里。

全年电信业务总量 5054.8 亿元，比上年增长 26.2%；邮政业务总量 608.4 亿元，增长 38%。快递业务量 22 亿件，快递业务收入 175 亿元，分别增长 42.5% 和 26.5%。年末全省电话用户总数 6870.2 万户，其中移动电话用户 6310.7 万户。移动电话普及率 99.1 部/百人。固定互联网宽带接入用户 2145.2 万户，比上年末增加 233.1 万户，其中固定互联网光纤宽带接入用户 1955.6 万户，增加 238.3 万户。全年移动互联网用户接入流量 61.5 亿GB，增长 33%。

全年入境旅游人数 69.3 万人次，比上年下降 89.4%。其中，外国人 44 万人次，下降 88.4%；港澳台同胞 25.3 万人次，下降 90.9%。国内游客 4.7 亿人次，下降 42.6%。旅游总收入 4240.5 亿元，下降 50.3%。其中，旅游外汇收入 2.7 亿美元，下降 91.9%；国内旅游收入 4221.5 亿元，下降 49.1%。皖南国际文化旅游示范区旅游收入 2167.3 亿元，下降 51.1%。年末全省有 A 级及以上旅游景点（区）625 处。

五、固定资产投资

全年固定资产投资(不含农户)比上年增长 5.1%。其中，工业技术改造投资下降 0.9%，基础设施投资增长 10.6%，民间投资增长 0.8%。分产业看，第一产业投资增长 34.8%，第二产业投资下降 4.3%，第三产业投资增长 9.3%。工业投资下降 4.3%，其中制造业投资下降 5.6%。

2020 年全省分行业固定资产投资（不含农户）增速

行 业	比上年增长（%）
农、林、牧、渔业	31.3
采矿业	-24.0
制造业	-5.6
电力、热力、燃气及水生产和供应业	11.9
建筑业	77.4
批发和零售业	-21.6
交通运输、仓储和邮政业	10.6

住宿和餐饮业	11.5
信息传输、软件和信息技术服务业	89.6
金融业	-8.8
房地产业	7.8
租赁和商务服务业	18.3
科学研究和技术服务业	37.5
水利、环境和公共设施管理业	7.2
居民服务、修理和其他服务业	-13.7
教育	27.6
卫生和社会工作	34.2
文化、体育和娱乐业	4.9
公共管理、社会保障和社会组织	-0.1

全年房地产开发投资 7042.3 亿元，比上年增长 5.6%。
商品房销售面积 9534.1 万平方米，增长 3.3%；商品房销售
额 7346.1 亿元，增长 7.7%；年末商品房待售面积 1541.7 万
平方米，增长 0.7%。

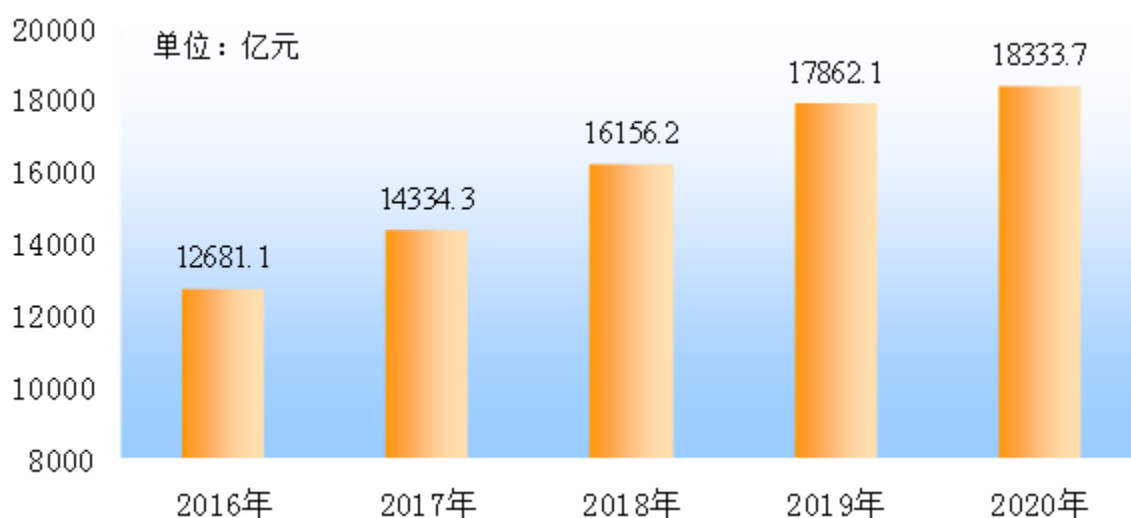
重点项目建设有序推进。合肥轨道交通 6 号线、滁州东
方日升高效太阳能电池和组件、六安 AMOLED 柔性显示触
控模组与 5G 智能终端研发制造基地等 3778 个省重点项目开
工，商合杭高铁、合安高铁、蚌埠泰坦新能源产业园、芜湖
工业机器人智能制造基地二期等 1826 个省重点项目竣工。

年末煤炭产能 12696 万吨/年，发电装机容量 7816 万千瓦，其中燃煤火电 5142.9 万千瓦，新能源和再生能源 2469 万千瓦。

六、国内贸易

全年社会消费品零售总额 18333.7 亿元，比上年增长 2.6%。按经营地统计，城镇消费品零售额 15102.1 亿元，增长 2.4%；乡村消费品零售额 3231.6 亿元，增长 3.9%。按消费类型统计，商品零售额 16353.3 亿元，增长 3.8%；餐饮收入 1980.4 亿元，下降 6.3%。

2016—2020 年全省社会消费品零售总额^[10]



限额以上企业商品零售额中，吃、用类商品零售额比上年增长分别增长 10.5%和 4.9%，粮油类增长 10.9%，肉禽蛋类增长 24.3%，服装类下降 4.5%，日用品类增长 6.9%，中西药品类增长 5.2%，家用电器和音像器材类增长 3.6%，家具

类下降 6.2%，通讯器材类下降 6.6%，建筑及装潢材料类增长 10.1%，汽车类增长 4.2%，石油及制品类下降 1.7%。

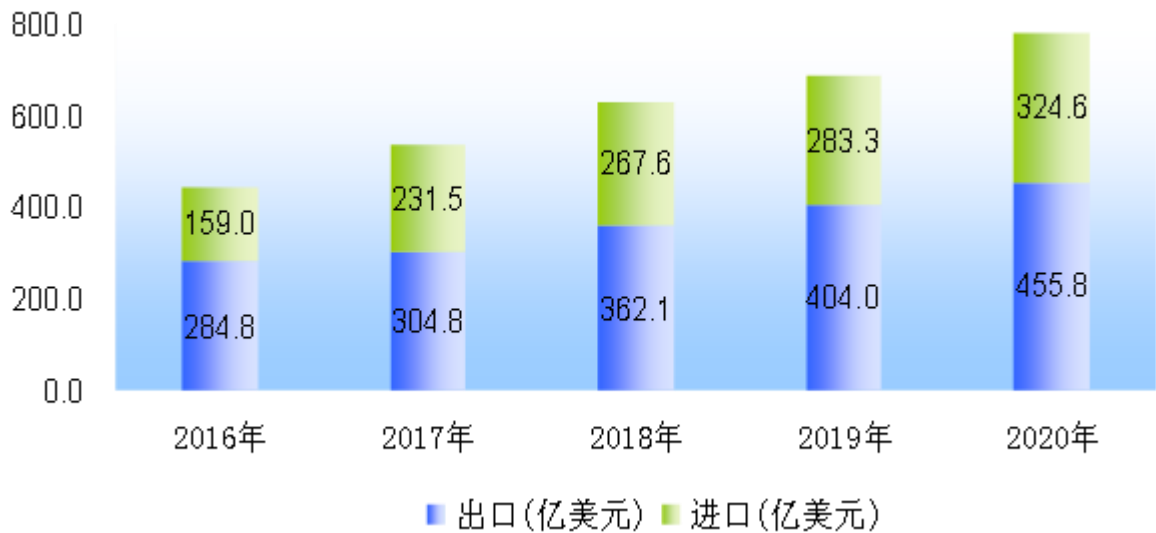
七、对外经济

全年进出口总额 780.5 亿美元，比上年增长 13.6%。其中，出口 455.8 亿美元，增长 12.8%；进口 324.6 亿美元，增长 14.6%。从出口商品看，机电产品、高新技术产品出口分别增长 17.9% 和 19.4%。

2020 年全省出口主要分类及地区分布

指 标	绝对数（亿美元）	比上年增长（%）
出口额	455.8	12.8
其中：机电产品	269.4	17.9
其中：高新技术产品	128.1	19.4
其中：一般贸易	332.8	15.3
加工贸易	104.6	7.2
其中：对亚洲	181.6	12.6
对欧洲	103.3	16.9
对北美洲	96.8	16.4
对非洲	20.6	-3.0
对拉丁美洲	42.9	2.5
对大洋洲	10.6	32.1

2016—2020 年全省进出口额



全省亿元以上在建省外投资项目 5955 个，当年实际到位资金 14104.7 亿元，比上年增长 12.5%。其中，沪苏浙在皖投资在建亿元以上项目 3493 个，实际到位资金 7490.5 亿元、增长 16.8%。

全年新备案外商投资项目 393 个，比上年增长 12.9%；合同利用外资 51.7 亿美元，下降 78.1%；实际利用外商直接投资 183.1 亿美元，增长 2.1%。到 2020 年末，来皖投资的境外世界 500 强企业增加到 89 家。

全年对外承包工程新签合同金额 28.1 亿美元，比上年增长 31.4%；完成营业额 25 亿美元，下降 25.2%；当年外派劳务人员 6329 人，下降 37.8 %。全年新批境外企业（机构）103 个，实际对外投资 14.4 亿美元，增长 5.6%，其中对“一带一路”沿线国家和地区投资 2.5 亿美元，下降 7.1%。

八、财政和金融

全年全省一般公共预算收入 3216 亿元，比上年增长 1%。财政支出 7471 亿元，增长 1.1%。重点支出项目中，社会保障与就业支出增长 8.5%，城乡社区事务支出下降 25.5%，科学技术支出下降 2.1%，教育支出增长 3.2%。全年 33 项民生工程累计投入 1213.6 亿元。

全年社会融资规模增量 9251.2 亿元，比上年增加 1987.6 亿元。年末全省金融机构人民币各项存款余额 59897.8 亿元，比上年末增加 5519.9 亿元，增长 10.2%；人民币各项贷款余额 51520.5 亿元，比上年末增加 7231.2 亿元，增长 16.3%。

2020 年末全省金融机构人民币各项存贷款余额及增速

指 标	年末数（亿元）	比上年增长（%）
各项存款余额	59897.8	10.2
其中：非金融企业	16043.1	6.4
住户	30117.2	15.3
广义政府	10743.8	-0.4
各项贷款余额	51520.5	16.3
其中：住户	21475.7	17.4
企（事）业单位贷款	30018.0	15.6
其中：境内短期	13157.3	12.2
境内中长期	34819.8	19.0

全年上市公司通过境内市场累计筹资 351.6 亿元，比上年减少 77.5 亿元。其中，首次公开发行 A 股 20 只，筹资

129.6 亿元；A 股再筹资（包括配股、公开增发、非公开增发、认股权证）100 亿元；上市公司通过发行可转债、公司债筹资 122 亿元。年末全省有上市公司 126 家，上市公司市价总值 18772 亿元，比上年增长 43.6%。

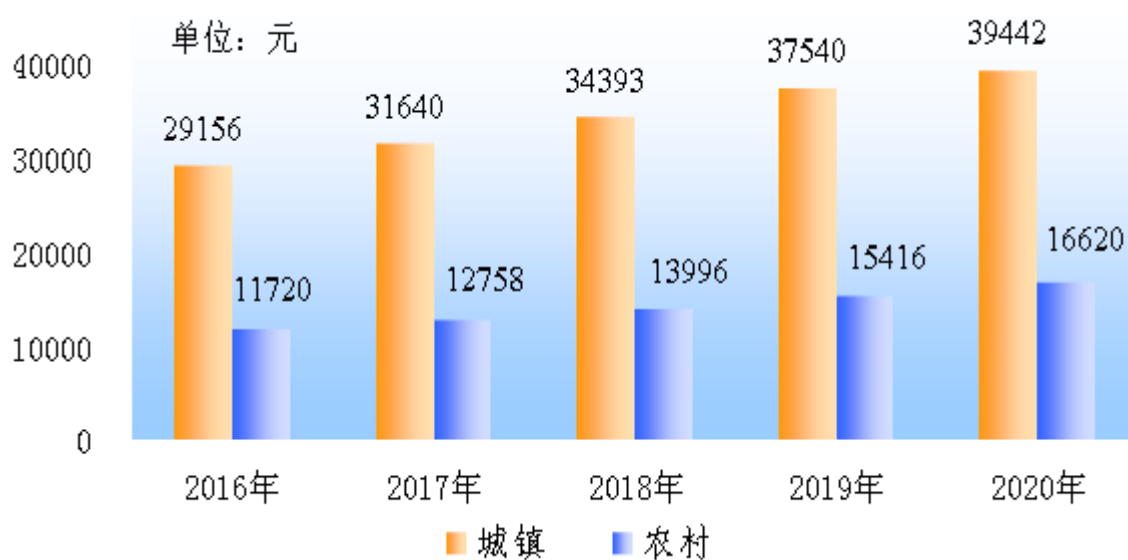
全年保险业原保险保费收入 1403.5 亿元，比上年增长 4.1%。其中，财产险业务原保险保费收入 470.95 亿元，增长 4%；人身险业务原保险保费收入 932.6 亿元，增长 4.1%。赔款和给付 477.4 亿元，增长 13.9%。其中，财产险业务赔款支出 279.6 亿元，增长 16.5%；人身险业务赔款和给付支出 197.75 亿元，增长 10.5%。

九、人民生活和社会保障

全年全省常住居民人均可支配收入 28103 元，比上年增长 6.4%，扣除价格因素实际增长 3.6%。城镇常住居民人均可支配收入 39442 元，增长 5.1%，扣除价格因素实际增长 2.5%。人均消费支出 22683 元，下降 4.6%。其中，食品烟酒支出下降 0.3%，衣着支出下降 12.2%，居住支出增长 1.6%，生活用品及服务支出下降 7.3%，交通和通信支出下降 6.8%，教育文化娱乐支出下降 18.5%，医疗保健支出下降 1.2%。城镇常住居民恩格尔系数为 32.6%，比上年上升 1.4 个百分点。年末城镇常住居民人均住房建筑面积 42.1 平方米，比上年末增加 0.3 平方米。

全年农村常住居民人均可支配收入 16620 元，比上年增长 7.8%，扣除价格因素实际增长 4.8%。人均消费支出 15024 元，增长 3.3%。其中，食品烟酒支出增长 8.2%，衣着支出增长 2.9%，居住支出增长 2.4%，生活用品及服务支出增长 1%，交通和通信支出下降 2.7%，教育文化娱乐支出下降 3.3%，医疗保健支出增长 10.1%。农村常住居民恩格尔系数为 34.3%，比上年上升 1.6 个百分点。年末农村常住居民人均住房建筑面积 54.6 平方米，比上年末增加 1.1 平方米。

2016—2020 年全省城、乡居民人均可支配收入



年末全省参加城镇职工基本养老保险人数为 1283.5 万人。城乡居民基本养老保险参保人数为 3490.1 万人。参加失业保险人数为 564.2 万人，全年为 15.3 万名失业人员发放了不同期限的失业保险金。参加工伤、生育保险^[11]人数分别为 683.9 万人和 653 万人。年末全省参加基本医疗保险人数为 6705 万人。

年末 34.4 万人享受城市居民最低生活保障，183.7 万人享受农村居民最低生活保障，农村五保供养 34.6 万人。

十、教育、科学技术和文化

年末全省有研究生培养单位 21 个，普通高校 115 所，各类中等职业教育（不含技工学校）298 所，普通高中 661 所。初中 2846 所，初中阶段适龄人口入学率 99.98%。小学 7464 所，小学学龄儿童入学率 99.99%。

2020 年全省各级各类教育发展情况

指 标	招生数 (万人)	在校生数 (万人)	毕业生数 (万人)
研究生	3.4	8.4	1.8
普通本专科	46.3	136.8	32.7
中等职业教育	32.9	79.1	25.6
普通高中	39.1	113.4	35.1
初中阶段	74.9	224.0	70.7
小学	78.1	468.2	74.0

年末全省专业技术人才总量达 435 万人，其中高层次人才 45 万人。科研机构 7074 个，其中大中型工业企业办机构 1288 个。从事研发活动人员 26.2 万人。

全省已建成全超导托卡马克、稳态强磁场、同步辐射等国家大科学装置；有国家重点实验室（含国家研究中心）12 个，省重点实验室 175 个；有省级以上工程技术研究中心 534

家,其中国家级 9 家。有省级以上高新技术产业开发区 20 个,其中国家级 6 个。有高新技术企业 8559 家,比上年净增 1923 家。

全年登记科技成果 20168 项,其中各类财政资金支持形成的科技成果 953 项。授权专利 11.97 万件、比上年增长 45%。年末全省有效发明专利 9.82 万件。全年输出技术合同成交额 742.4 亿元,增长 64%;吸纳技术合同成交额 1131.2 亿元,增长 85.4%。

年末全省有获得资质认定的检验检测机构 1530 个,国家质量监督检验中心 23 个;产品质量、体系认证机构 42 个(包含在皖分部、分公司),累计获得强制性产品认证的企业 1067 个;法定及授权计量检定技术机构 226 个,全年强制检定计量器具 308.1 万台(件)。累计主导或参与制定国际标准 44 项、国家标准 3100 项,制定、修订地方标准 2984 项。累计拥有国家地理标志产品 81 个、有效注册商标 76.9 万件。

省测绘档案资料馆全年为社会各界提供各种比例尺地形图 37811 幅、测绘基准成果 3060 点(次),航空航天遥感影像 332 万平方千米、数据量 25581GB;完成国家基本比例尺地形图生产与更新 30710 幅、地理国情动态监测 14 万平方千米、“天地图·安徽”地图网站数据更新 1113.2GB。

年末全省拥有文化馆^[12]123 个，公共图书馆 127 个，博物馆 219 个(含民营博物馆)，乡镇街道综合文化站 1437 个。全国重点文物保护单位 175 处，合并国保项目 4 处，省级重点文物保护单位 915 处。国家级非物质文化遗产名录 88 项，省级名录 479 项。

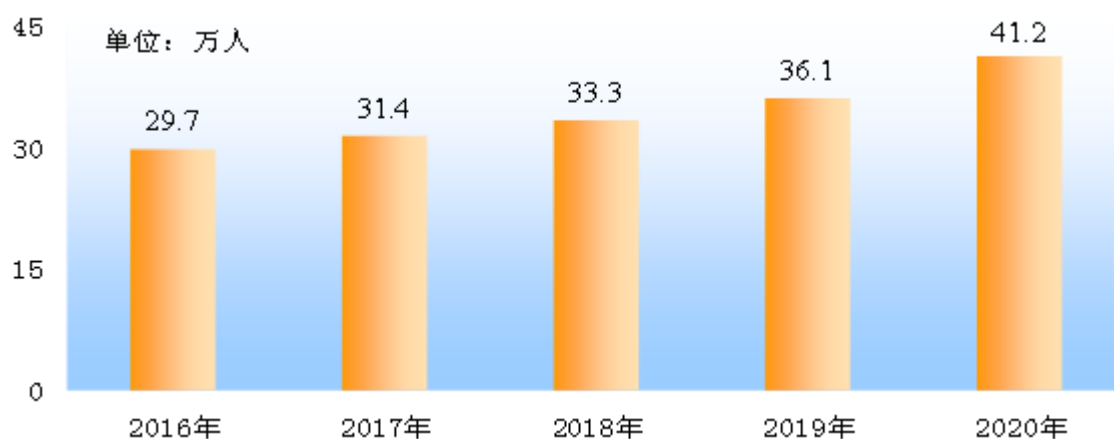
年末全省广播电视台 78 座，广播节目综合人口覆盖率 99.93%，电视节目综合人口覆盖率 99.9%。有线电视用户 783.4 万户。全年出版报纸^[13]98 种，总印数 5.6 亿份；期刊（杂志）180 种，总印数 0.36 亿册；图书 9821 种，总印数 2.9 亿册。年末全省有各级国家综合档案馆 125 个，馆藏档案资料 4698.7 万卷（件、册），库馆总建筑面积 52.5 万平方米。

十一、卫生、体育和社会服务

年末全省有医疗卫生机构 29391 个，其中医院 1388 个、基层医疗卫生机构 27400 个、专业公共卫生机构 481 个、其他卫生机构 122 个。基层医疗卫生机构中，卫生院 1361 个，社区卫生服务中心（站）1870 个，村卫生室 15710 个；专业公共卫生机构中，疾病预防控制中心 121 个，专科疾病防治院（所、站）43 个，妇幼保健院（所、站）123 个，卫生监督所（中心）105 个。全省卫生技术人员 41.2 万人，其中执业（助理）医师 16.3 万人，注册护士 18.8 万人。乡村医生和卫生员 3.1 万人。医疗卫生机构床位 40.8 万张，其中医院 31.8

万张，基层医疗卫生机构床位 7.9 万张。全年医疗卫生机构共诊疗 3.7 亿人次。

2016—2020 年全省卫生技术人员数



全年在国际国内重大比赛中，我省运动健儿共获得 28 枚金牌、38 枚银牌、58 枚铜牌。全年共开展全民健身活动 5191 次，参加活动总人数 396 万人次。人均体育场地面积^[14]约为 2 平方米。全年销售体育彩票 65.5 亿元。

年末全省有各类提供住宿的社会服务机构 2554 个，床位 36.9 万张，收养救助人员 12.9 万人；不提供住宿的社会服务机构和设施 1.6 万个，其中社区服务站 9747 个。全年销售社会福利彩票 43.8 亿元，筹集社会福利资金 14 亿元。

十二、资源、环境和应急管理

全省已发现的矿种^[15]为 128 种(计算到亚矿种为 165 种)。查明资源储量已上表统计的矿种 108 种(含亚矿种，不含石油、铀、煤层气)，其中能源矿种 2 种，金属矿种 23 种，非金属矿种 81 种，水气矿种 2 种。全年地质勘查部门开展各

类地质（科研）项目（省级）277项。新增查明资源储量的大中型矿产地10处。

全年规模以上工业综合能源消费量比上年增长5%，单位工业增加值能耗下降0.9%。

全年生态保护和环境治理业投资比上年增长76.7%。已建成国家级自然保护区8个，省级自然保护区30个。年末森林面积^[16]4175.3千公顷，森林蓄积量2.7亿立方米。当年人工造林面积59.6千公顷。

年末全省共有省、市、县级环境监测站87个。全省PM_{2.5}年均浓度为39微克/立方米，比上年下降15.2%。全省16个省辖市空气质量平均优良天数比例为82.9%，比上年提高11.1个百分点；有5个市空气质量达到二级标准。

淮河干流安徽段水质以Ⅲ类为主，总体水质优良。长江干流安徽段水质为Ⅱ类，总体水质优；主要支流总体水质优。巢湖湖区整体水质轻度污染，主要环湖支流整体水质良好。新安江干、支流水质优。全省城市集中式饮用水水源地水量达标率为97%。

全年亿元GDP生产安全事故死亡人数为0.03人，煤矿百万吨死亡人数为0.045人。全年发生道路交通事故10617起。

注：

[1] 本公报中数据主要为初步统计数。

[2] 地区生产总值及其分类项目增加值绝对数按现价计算，增长速度按不变价格计算。

[3] 三次产业划分标准：第一产业是指农、林、牧、渔业（不含农、林、牧、渔专业及辅助性活动）。第二产业是指采矿业（不含开采专业及辅助性活动），制造业（不含金属制品、机械和设备修理业），电力、热力、燃气及水生产和供应业，建筑业。第三产业是指除第一产业、第二产业以外的其他行业。

[4] 2020 年开展第七次全国人口普查，相关数据拟于 2021 年 5 月份左右发布，公报中不再单独发布人口和就业人员相关数据。计算全员劳动生产率所使用的年均就业人数为预计数。

[5] 网上零售额是指通过公共网络交易平台（主要从事实物商品交易的网上平台，包括自建网站和第三方平台）实现的商品和服务零售额。

[6] 高技术产业投资包括医药制造、航空航天器及设备制造等六大类高技术制造业投资和信息服务、电子商务服务等九大类高技术服务业投资。

[7] 合肥都市圈包括合肥、淮南、六安、滁州、芜湖、马鞍山、蚌埠 7 个省辖市以及安庆市的桐城市。合芜蚌国家自主创新示范区包括合肥、芜湖、蚌埠。皖江城市带承接产业转移示范区包括合肥、芜湖、马鞍山、安庆、滁州、池州、铜陵、宣城 8 个省辖市以及六安市的金安区和舒城县。皖北六市包括淮北、亳州、宿州、蚌埠、阜阳、淮南。皖西大别山革命老区包括六安、安庆 2 个省辖市以及寿县、枞阳县。皖南国际文化旅游示范区包括安庆、马鞍山、芜湖、铜陵、池州、宣城、黄山 7 个省辖市。

[8] 表中主要农产品产量及增速除粮食和棉花外，均为预计数。

[9] 灌溉面积为预计数。

[10] 根据第四次全国经济普查结果及有关制度规定，对 2016-2019 年社会消费品零售总额数据进行了修订。

[11] 生育保险、基本医疗保险参保人数为初步统计数。

[12] 本段中数据均为预计数。

[13] 报纸、期刊、图书数据均为快报数据。

[14] 人均体育场地面积为预计数。

[15] 矿种数据为依据 2019 年度储量统计的预计数。

[16] 森林面积及森林蓄积量为预计数。